

## DIMENSION 113

---

ARTIQUA  
DESIGN IN MOTION




# DIMENSION 113

Typenübersicht/ Farbvarianten

ARTIQUA

DESIGN IN MOTION

## Front:




Preisgruppe 4  
Glas Opti-white  
mit Fräsung



Preisgruppe 4  
Glas Schwarz  
mit Fräsung

Nur im Farbverbund erhältlich!

## Korpus:



Glas Opti-white  
mit Fräsung



Glas Schwarz  
mit Fräsung

Nur im Farbverbund erhältlich!

# DIMENSION 113

Typenübersicht/ Farbvarianten

## Griffe:



### Chrom Glanz

Griff Nr. 215 / BA 192mm

Griff Nr. 480 / BA 480mm

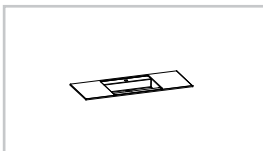
BA = Bohrabstand

## Waschtisch Farben:

### Glas

- Opti-white
- Schwarz

## Waschtische:



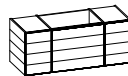






### Glas

Breite 1200mm

## DIMENSION 113

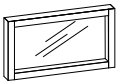
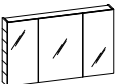


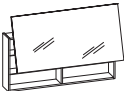


Dieses Programm ist in verschiedenen Farben erhältlich,  
bitte gewünschte Kombination angeben! (siehe Seite 2/3)

WASCHTISCH 1200mm		H	B	T	ARTIKELNUMMER	PREIS / €	PG
	<b>Glas-Waschtisch</b> Opti-white Becken mittig mit Armaturbohrung mit Clou-Überlauf	12	1200	485	113.0-GWT2485-1200-owh		
	<b>Glas-Waschtisch</b> Schwarz Becken mittig mit Armaturbohrung mit Clou-Überlauf	12	1200	485	113.0-GWT2485-1200-s		
	<b>Unterschrank</b> zur Montage unter dem Waschtisch 1 Drehtür, 1 Glaseinlegeboden 2 Auszüge, 1 Innenauszug  Bitte Farbe angeben!	480	1200	480	113.4-WUL-1-120 -L/R		4
	<b>LED-SK-Innenbeleuchtung</b> für 600mm - 750mm breite Unterschränke mit Auszug				090-LNV-2-21		

ÜBERBAU 1200mm		H	B	T	ARTIKELNUMMER	PREIS / €	PG
	<b>Spiegel</b> (5mm) auf Trägerplatte mit Wandbefestigung hochkant und quer montierbar  Bitte Farbe angeben!	600	1200	40	113.1-SFU-1-12		1
	<b>Spiegel mit Außenbeleuchtung</b> inkl. Schalter und Wandbefestigung	660	1200	50	070-SFU-2-12		
	<b>Spiegel mit Innenbeleuchtung</b> Schwarz inkl. Schalter und Wandbefestigung	660	1200	150	070-SFU-1-12		

## DIMENSION 113





Dieses Programm ist in verschiedenen Farben erhältlich,  
bitte gewünschte Kombination angeben! (siehe Seite2/3)

ÜBERBAU 1200mm	H	B	T	ARTIKELNUMMER	PREIS / €	PG
 <b>Spiegel mit Innenbeleuchtung</b> Opti-white inkl. Schalter und Wandbefestigung	660	1200	150	070-SFU-3-12		
 <b>Spiegelschrank</b> 3 Doppelspiegeltüren 6 Glaseinlegeböden inkl. E-Box	600	1200	190	113.4-SDT-2-12		4
 <b>Beleuchtung für Spiegel/ Spiegelschrank</b> Chrom Glanz/ Acryl Matt inkl. Leuchtröhre 230 Volt / 13 Watt	95	580	40	090-LHV-1-17		
 <b>Beleuchtung für Spiegel/ Spiegelschrank</b> Chrom Glanz/ Acryl Matt inkl. Leuchtröhre 230 Volt / 13 Watt Schutzklasse IP44	95	590	30	090-LHV-1-55		
 <b>Lift Spiegelschrank</b> 6 Glaseinlegeböden Innenspiegel inkl. Leuchte und E-Box  Bitte Farbe angeben!	600	1200	200	113.4-SPL-1-12		4
 <b>Tissuebox und Seifenspender</b> Durchlass für Tücher einer handelsüblichen Tissuebox und Seifenspender für Liftspiegelschrank				080-SST-1-06		
 <b>Tissuebox</b> Durchlass für Tücher einer handelsüblichen Tissuebox für Liftspiegelschrank				080-TBD-1-06		



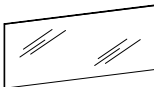



# DIMENSION 113

Dieses Programm ist in verschiedenen Farben erhältlich,  
bitte gewünschte Kombination angeben! (siehe Seite2/3)



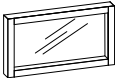
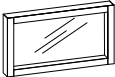


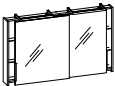
BEIMÖBEL	H	B	T	ARTIKELNUMMER	PREIS / €	PG
 <b>Hochschrank</b> 1 Drehtür, 2 Auszüge 2 Glaseinlegeböden 1 Innenschubkasten inkl. Glasabdeckplatte  Bitte Farbe angeben!	1440	300	340	113.4-HLL-1-30-L/R		4
 <b>Hochschrank</b> 2 Drehtüren 1 Auszug 3 Glaseinlegeböden inkl. Glasabdeckplatte  Bitte Farbe angeben!	1440	300	340	113.4-HTL-1-30-L/R		4
 <b>Midischrank</b> 1 Drehtür 1 Auszug 3 Glaseinlegeböden inkl. Glasabdeckplatte  Bitte Farbe angeben!	720	300	340	113.4-MTL-1-30-L/R		4
 <b>Midischrank</b> 2 Auszüge 1 Innenschubkasten inkl. Glasabdeckplatte  Bitte Farbe angeben!	720	300	340	113.4-MLL-1-30		4












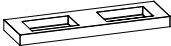
SPIEGEL	H	B	T	ARTIKELNUMMER	PREIS / €	PG
 <p><b>Spiegel inkl. Spiegelheizung</b> (5mm) auf Trägerplatte mit Wandbefestigung</p> <p>Bitte Farbe angeben!</p>	720	600	40	075.1-SFU-1-60		1
 <p><b>Spiegel inkl. Spiegelheizung</b> (5mm) auf Trägerplatte mit Wandbefestigung</p> <p>Bitte Farbe angeben!</p>	720	900	40	075.1-SFU-3-90		1
 <p><b>Spiegel inkl. Spiegelheizung</b> (5mm) auf Trägerplatte mit Wandbefestigung</p> <p>Bitte Farbe angeben!</p>	720	1200	40	075.1-SFU-3-12		1
 <p><b>Spiegel inkl. Spiegelheizung</b> (5mm) auf Trägerplatte mit Wandbefestigung</p> <p>Bitte Farbe angeben!</p>	720	1690	40	075.1-SFU-1-17		1
 <p><b>Spiegel inkl. Spiegelheizung</b> (5mm) auf Trägerplatte mit Wandbefestigung</p> <p>Bitte Farbe angeben!</p>	600	900	40	075.1-SFU-4-90		1
 <p><b>Spiegel inkl. Spiegelheizung</b> (5mm) auf Trägerplatte mit Wandbefestigung</p> <p>Bitte Farbe angeben!</p>	600	1300	40	075.1-SFU-1-13		1
 <p><b>Spiegel inkl. Spiegelheizung</b> (5mm) auf Trägerplatte mit Wandbefestigung</p> <p>Bitte Farbe angeben!</p>	600	1690	40	075.1-SFU-2-17		1
 <p><b>Lupenspiegel</b> mit Saugnapf</p>				080-V65		

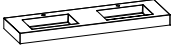

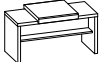
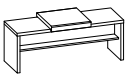
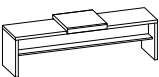




SPIEGEL	H	B	T	ARTIKELNUMMER	PREIS / €	PG
 <p><b>Spiegel mit Innenbeleuchtung</b> Sonderanfertigung Schwarz inkl. Schalter, Steckdose und Wandbefestigung</p> <p>Lieferzeit: 10-12 Wochen!</p>	660	900	150	<b>070-SFU-4-90</b>		
 <p><b>Spiegel mit Innenbeleuchtung</b> Sonderanfertigung Opti-White inkl. Schalter, Steckdose und Wandbefestigung</p> <p>Lieferzeit: 10-12 Wochen!</p>	660	900	150	<b>070-SFU-5-90</b>		
 <p><b>Spiegel mit Innenbeleuchtung</b> Sonderanfertigung Schwarz inkl. Schalter, Steckdose und Wandbefestigung</p> <p>Lieferzeit: 10-12 Wochen!</p>	660	1200	150	<b>070-SFU-4-12</b>		
 <p><b>Spiegel mit Innenbeleuchtung</b> Sonderanfertigung Opti-White inkl. Schalter, Steckdose und Wandbefestigung</p> <p>Lieferzeit: 10-12 Wochen!</p>	660	1200	150	<b>070-SFU-5-12</b>		

SPIEGELSCHRÄNKE	H	B	T	ARTIKELNUMMER	PREIS / €	PG
 <p><b>Schiebetürensiegelschrank</b>                  2 Türen                  4 Glaseinlegeböden                  inkl. 2x Leuchte und 2x E-Box                    Bitte Farbe angeben!</p>	720	1200	211	060.1-SSC-1-12		1
				060.5-SSC-1-12		5

ZUBEHÖR	H	B	T	ARTIKELNUMMER	PREIS / €	PG
 <p><b>HI-MACS Waschtisch</b> Weiß Matt ohne Armaturbohrung ohne Überlauf  Zusatzartikel zu Programm D111</p>	217	<b>610</b>	380	<b>111.WM-HWT38-610-0</b>		
 <p><b>HI-MACS Waschtisch</b> Weiß Matt Becken links ohne Armaturbohrung ohne Überlauf  Zusatzartikel zu Programm D111</p>	217	<b>1200</b>	380	<b>111.WM-HWT38-1200-40</b>		
 <p><b>HI-MACS Waschtisch</b> Weiß Matt Becken links mit Armaturbohrung ohne Überlauf  Zusatzartikel zu Programm D111</p>	217	<b>1200</b>	380	<b>111.WM-HWT38-1200-41</b>		
 <p><b>HI-MACS Waschtisch</b> Weiß Matt Becken rechts ohne Armaturbohrung ohne Überlauf  Zusatzartikel zu Programm D111</p>	217	<b>1200</b>	380	<b>111.WM-HWT38-1200-30</b>		
 <p><b>HI-MACS Waschtisch</b> Weiß Matt Becken rechts mit Armaturbohrung ohne Überlauf  Zusatzartikel zu Programm D111</p>	217	<b>1200</b>	380	<b>111.WM-HWT38-1200-31</b>		
 <p><b>HI-MACS Waschtisch</b> Weiß Matt ohne Armaturbohrung ohne Überlauf  Zusatzartikel zu Programm D112</p>	117	<b>850</b>	500	<b>112.WM-HWT50-850-0</b>		
 <p><b>HI-MACS Waschtisch</b> Weiß Matt mit Armaturbohrung ohne Überlauf  Zusatzartikel zu Programm D112</p>	117	<b>850</b>	500	<b>112.WM-HWT50-850-1</b>		
 <p><b>HI-MACS Waschtisch</b> Weiß Matt Becken links ohne Armaturbohrung ohne Überlauf  Zusatzartikel zu Programm D112</p>	117	<b>1270</b>	500	<b>112.WM-HWT50-1270-40</b>		

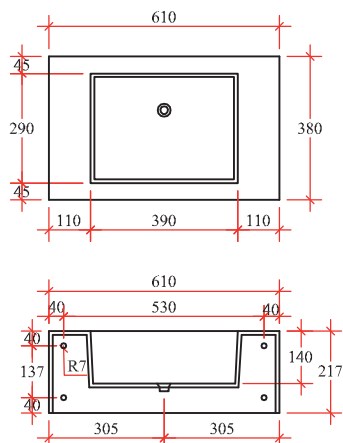
ZUBEHÖR	H	B	T	ARTIKELNUMMER	PREIS / €	PG
 <p><b>HI-MACS Waschtisch</b> Weiß Matt Becken links mit Armaturbohrung ohne Überlauf  Zusatzartikel zu Programm D112</p>	117	1270	500	<b>112.WM-HWT50-1270-41</b>		
 <p><b>HI-MACS Waschtisch</b> Weiß Matt Becken rechts ohne Armaturbohrung ohne Überlauf  Zusatzartikel zu Programm D112</p>	117	1270	500	<b>112.WM-HWT50-1270-30</b>		
 <p><b>HI-MACS Waschtisch</b> Weiß Matt Becken rechts mit Armaturbohrung ohne Überlauf  Zusatzartikel zu Programm D112</p>	117	1270	500	<b>112.WM-HWT50-1270-31</b>		
 <p><b>HI-MACS Waschtisch</b> Weiß Matt Becken links ohne Armaturbohrung ohne Überlauf  Zusatzartikel zu Programm D112</p>	117	1690	500	<b>112.WM-HWT50-1690-40</b>		
 <p><b>HI-MACS Waschtisch</b> Weiß Matt Becken links mit Armaturbohrung ohne Überlauf  Zusatzartikel zu Programm D112</p>	117	1690	500	<b>112.WM-HWT50-1690-41</b>		
 <p><b>HI-MACS Waschtisch</b> Weiß Matt Becken rechts ohne Armaturbohrung ohne Überlauf  Zusatzartikel zu Programm D112</p>	117	1690	500	<b>112.WM-HWT50-1690-30</b>		
 <p><b>HI-MACS Waschtisch</b> Weiß Matt Becken rechts mit Armaturbohrung ohne Überlauf  Zusatzartikel zu Programm D112</p>	117	1690	500	<b>112.WM-HWT50-1690-31</b>		
 <p><b>HI-MACS Waschtisch</b> Weiß Matt ohne Armaturbohrung ohne Überlauf  Zusatzartikel zu Programm D112</p>	117	1690	500	<b>112.WM-HDWT50-1690-0</b>		

ZUBEHÖR	H	B	T	ARTIKELNUMMER	PREIS / €	PG
 <b>HI-MACS Waschtisch</b> Weiß Matt mit Armaturbohrung ohne Überlauf  Zusatzartikel zu Programm D112	117	1690	500	112.WM-HDWT50-1690-1		
 <b>Bank inkl. Sitzkissen</b> Kissen: Creme oder Schwarz Bank: Weiß, Rot, Anthrazit, Sahara, Dakar, Eiche Dunkel, Esche Molina, Grau Struktur, Olive, Nussbaum, Schoko Struktur Bitte Farbe angeben!	450	600	400	077.1-SB01-60		1
 <b>Bank inkl. Sitzkissen</b> Kissen: Creme oder Schwarz Bank: Weiß, Rot, Anthrazit, Sahara, Dakar, Eiche Dunkel, Esche Molina, Grau Struktur, Olive, Nussbaum, Schoko Struktur Bitte Farbe angeben!	450	900	400	077.1-SB01-90		1
 <b>Bank inkl. Sitzkissen</b> Kissen: Creme oder Schwarz Bank: Weiß, Rot, Anthrazit, Sahara, Dakar, Eiche Dunkel, Esche Molina, Grau Struktur, Olive, Nussbaum, Schoko Struktur Bitte Farbe angeben!	450	1200	400	077.1-SB01-12		1
 <b>Bank inkl. Sitzkissen</b> Kissen: Creme oder Schwarz Bank: Weiß, Rot, Anthrazit, Sahara, Dakar, Eiche Dunkel, Esche Molina, Grau Struktur, Olive, Nussbaum, Schoko Struktur Bitte Farbe angeben!	450	1600	400	077.1-SB01-16		1
 <b>Sitzkissen</b> Creme oder Schwarz  Bitte Farbe angeben!	55	445	460	SBK-01		
 <b>Rolly</b> Weiß, Rot, Anthrazit, Sahara, Dakar, Eiche Dunkel, Esche Molina, Grau Struktur, Olive, Nussbaum, Schoko Struktur Bitte Farbe angeben!	480	850	505	020.1-ROLLY01		1
				020.5-ROLLY01		5

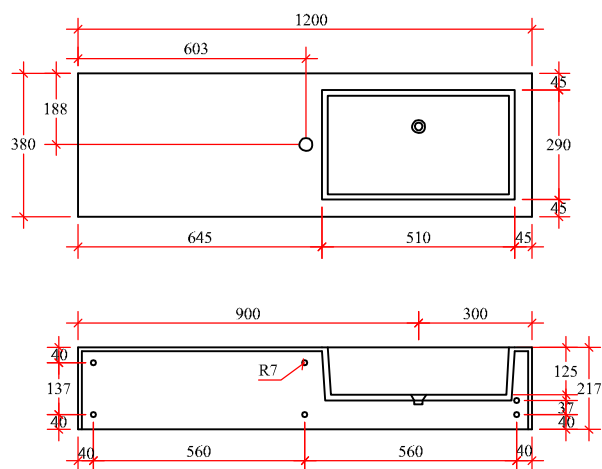
## Waschtische:

## DIMENSION 111

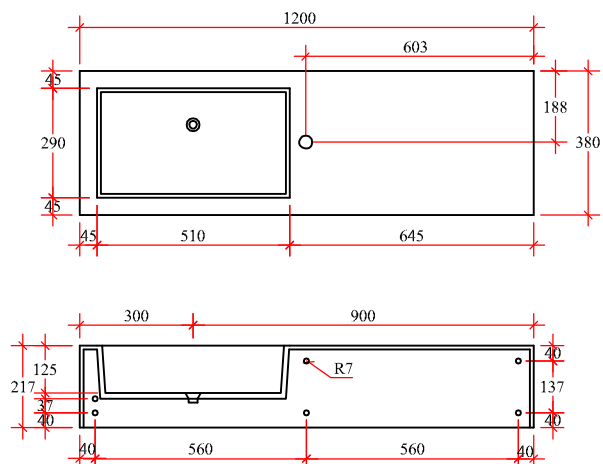
## 111.0 - BWT 38 - 610 - 0



## 111.0 - BWT 38 - 1200 - 31



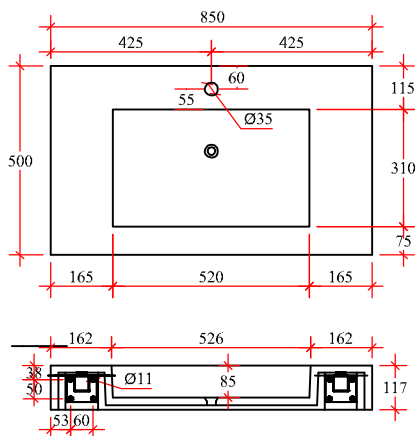
## 111.0 - BWT 38 - 1200 - 41



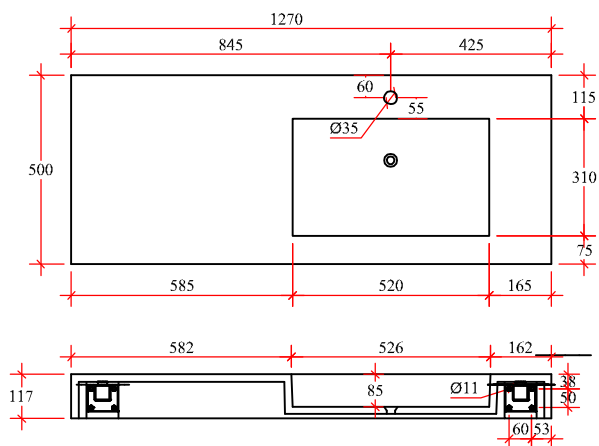
## Waschtische:

## DIMENSION 112

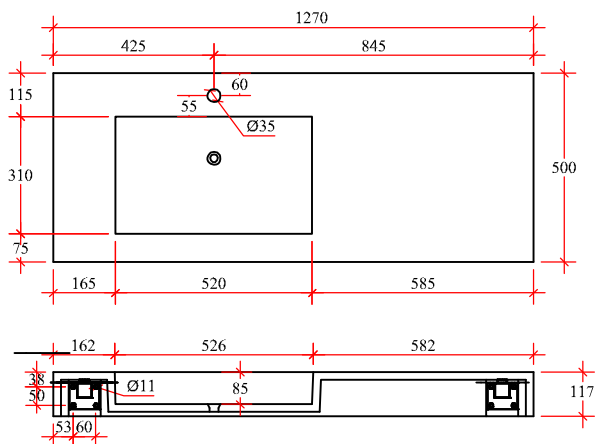
112.0 - BWT 50 - 850 - 1



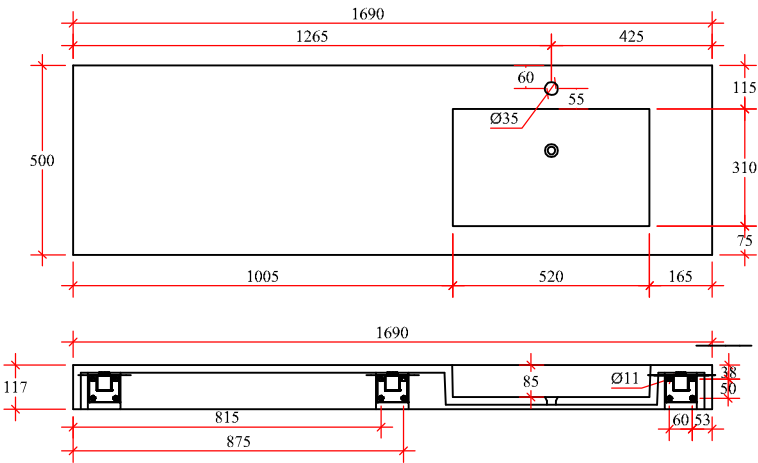
112.0 - BWT 50 - 1270 - 31



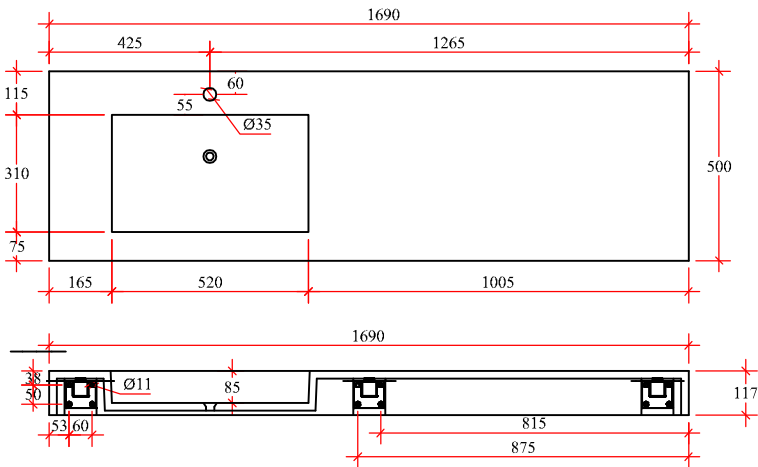
112.0 - BWT 50 - 1270 - 41



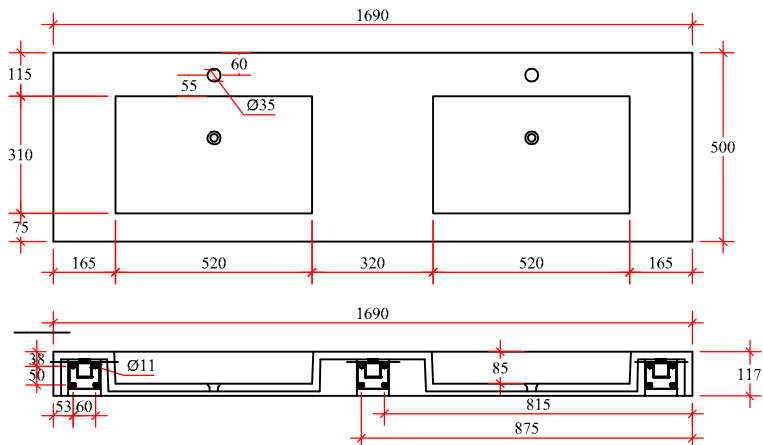
112.0 BWT 50 - 1690 - 31



112.0 - BWT 50 - 1690 - 41



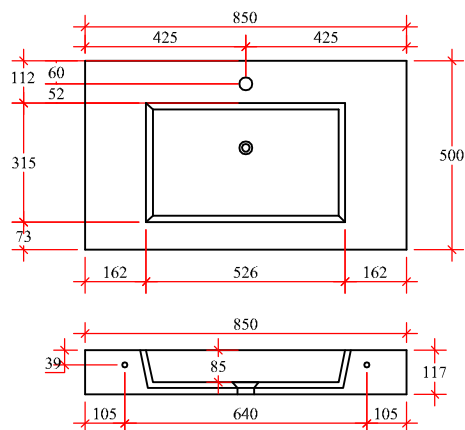
112.0 - BDWT50 - 1690 - 01



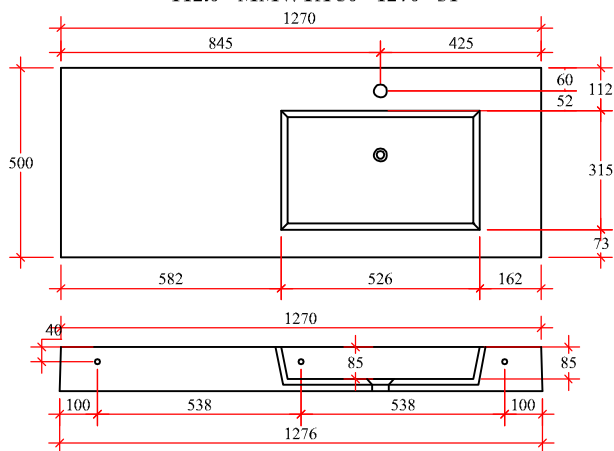


## Waschtische:

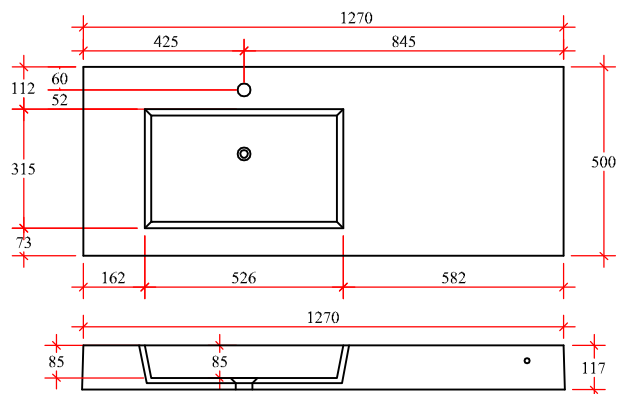
112.0 - MMWTA 50 - 850 - 1



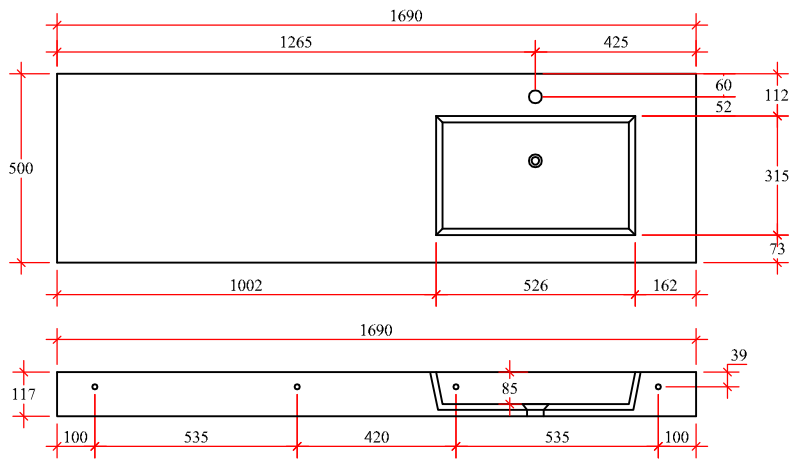
112.0 - MMWTA 50 - 1270 - 31



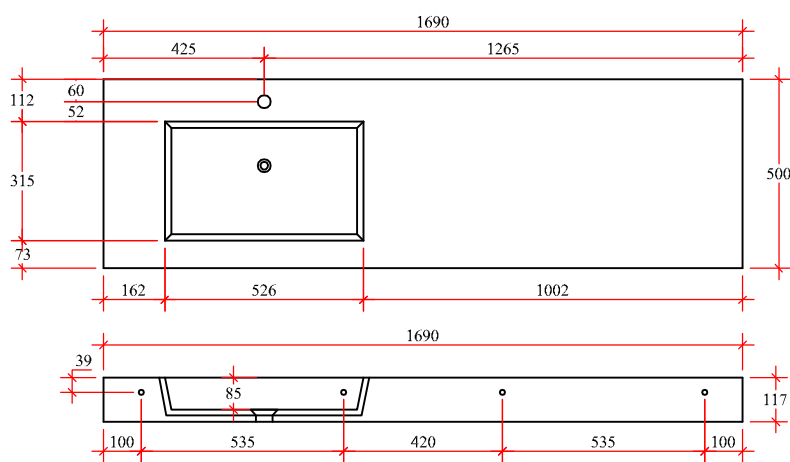
112.0 - MMWTA 50 - 1270 - 41



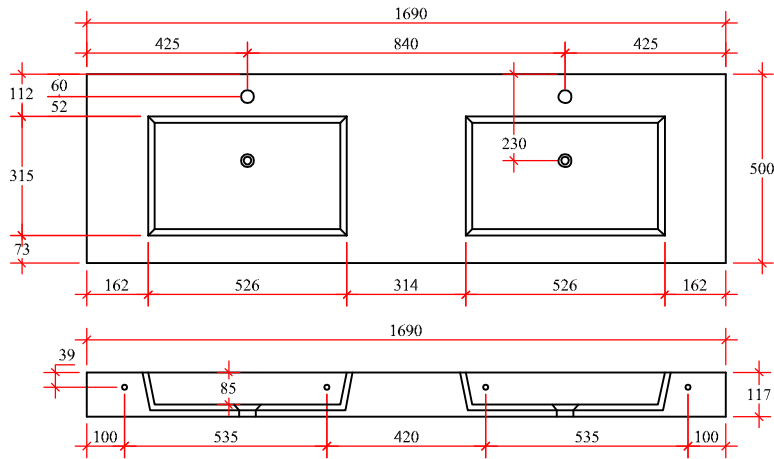
112.0 - MMWTA 50 - 1690 - 31



112.0 - MMWTA 50 - 1690 - 41

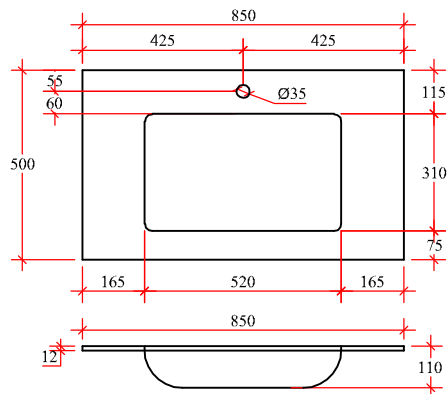


112.0 - MMDWTA 50 - 1690 - 1

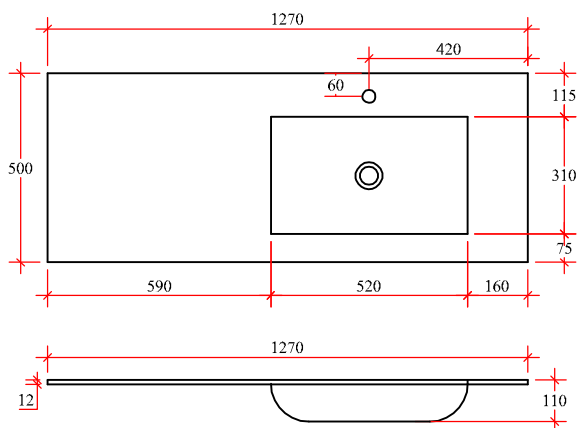


## Waschtische:

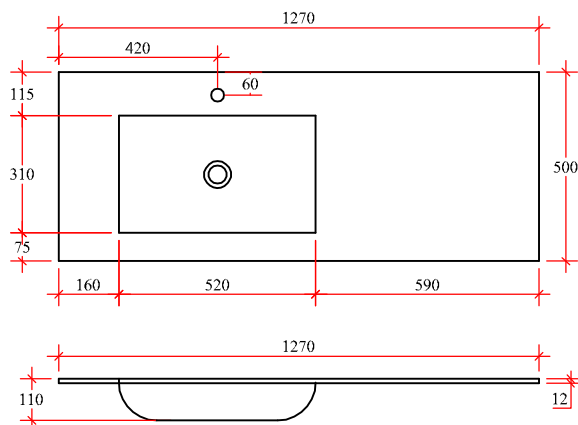
112.0 - GWT 50 - 850 - 1



112.0 - GWT 50 - 1270 - 31



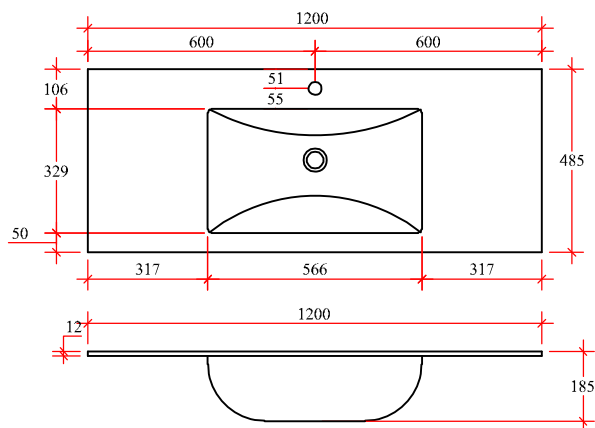
112.0 - GWT 50 - 1270 - 41



## Waschtische:

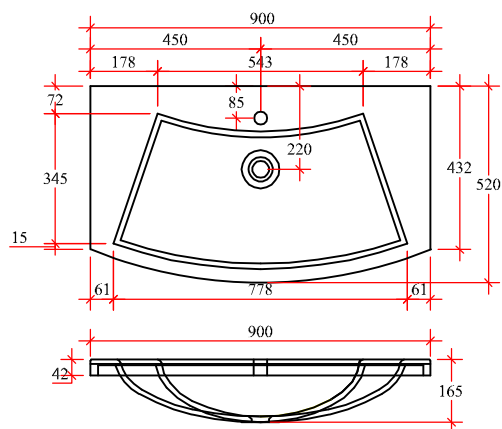
## DIMENSION 113

## 113.0 - GWT 2485 - 1200

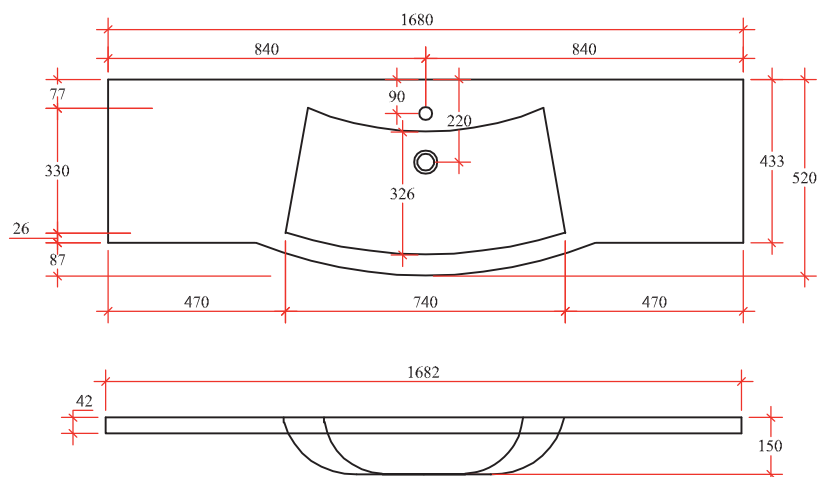


## EVOLUTION 211

## 211.0 - MMWT 01

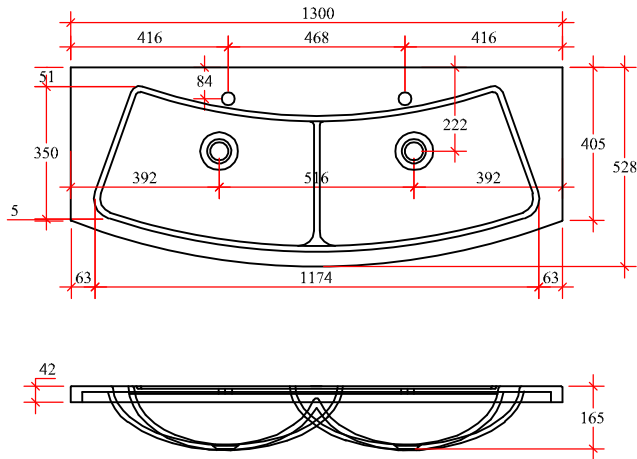


## 211.0 MMWTR 52 - 1682

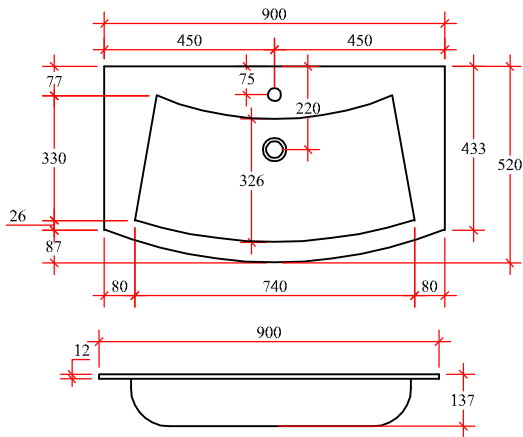


Waschtische:

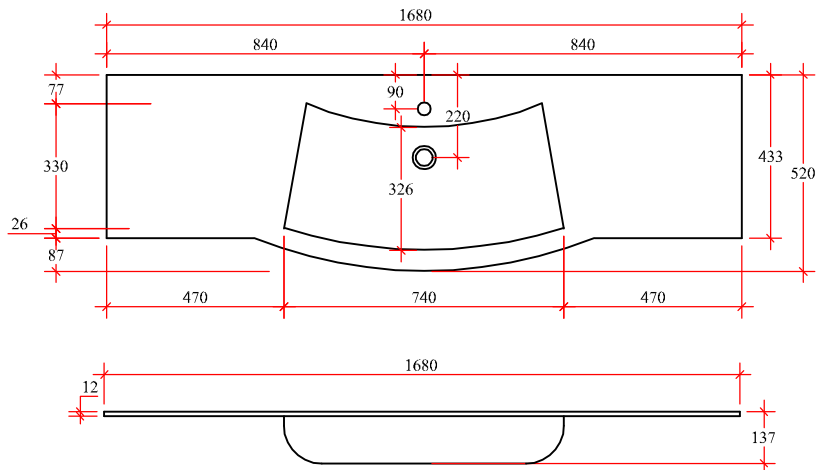
211.0 - MMDWT 01 - 1300



211.0 - GWTR 52 - 900

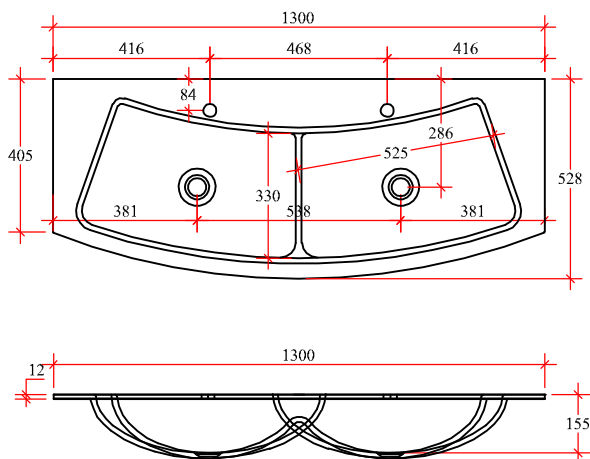


211.0 - GWTR 52 - 1680 -01



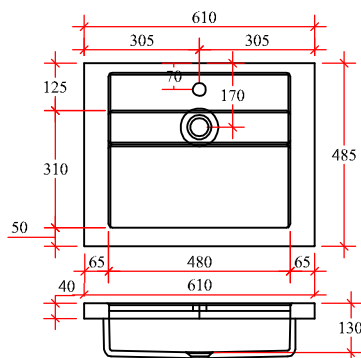
## Waschtische:

## 211.0 GDWTR52 - 1300

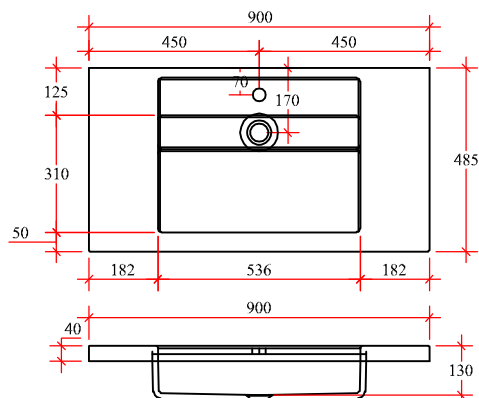


## EVOLUTION 212

## 212.0 - MMWT 01 - 610

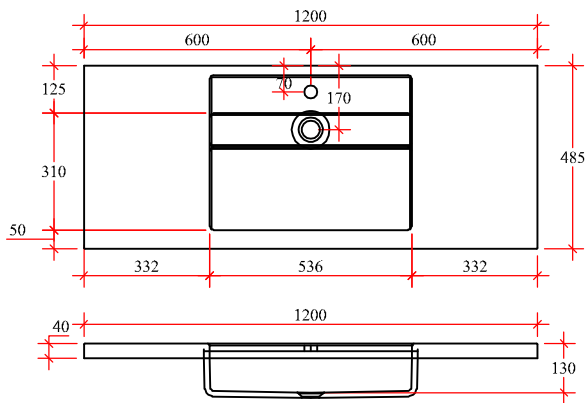


## 212.0 - MMWT 01 - 900

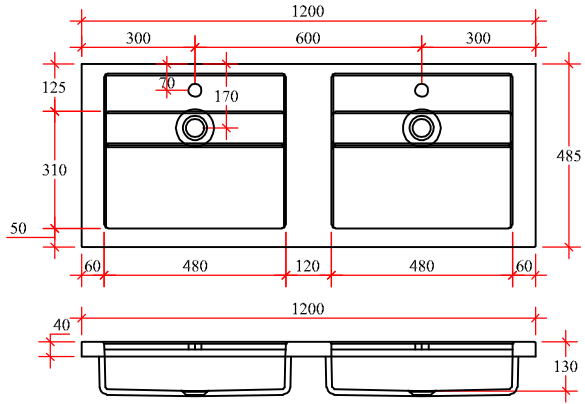


Waschtische:

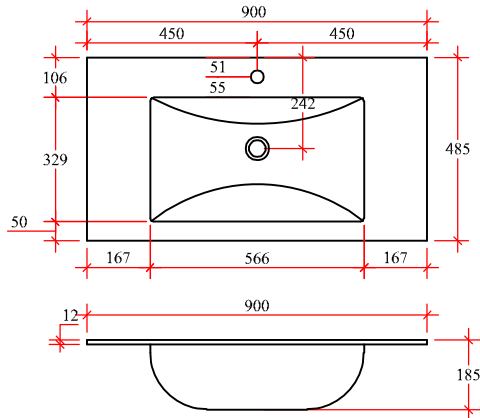
212.0 - MMWT 01 - 1200



212.0 - MMDWT 01 - 1200

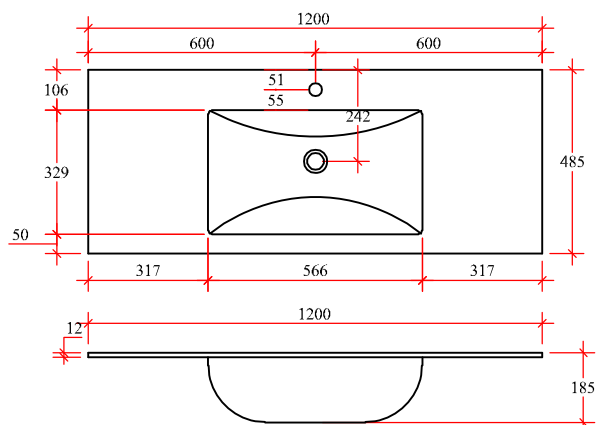


212.0 - GWT 01 - 900



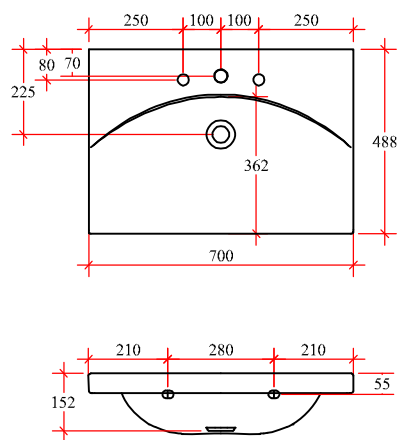
## Waschtische:

## 212.0 - GWT 01 - 1200

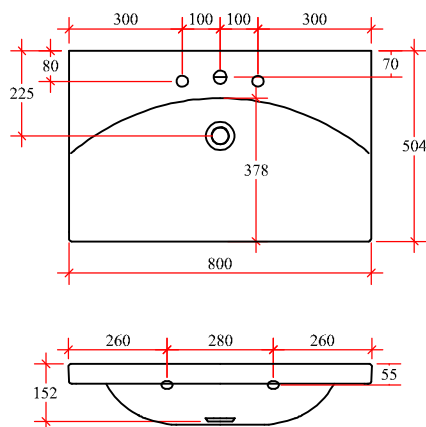


## Selection 311

## 311.0 SWT - 072601 - Daylight



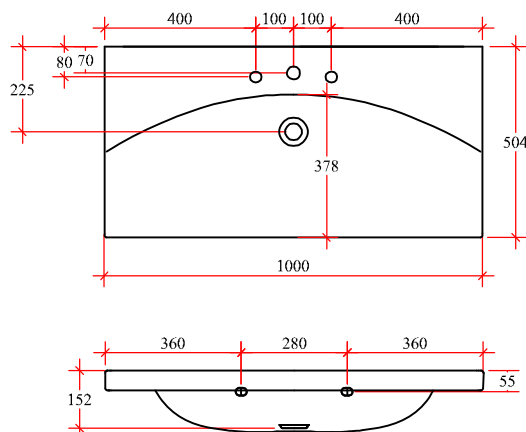
## 311.0 SWT - 072701 - Daylight



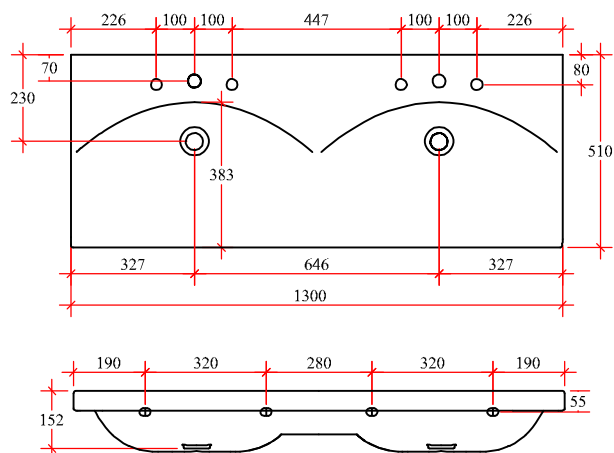


## Waschtische:

## 311.0 - SWT - 072801 - Daylight

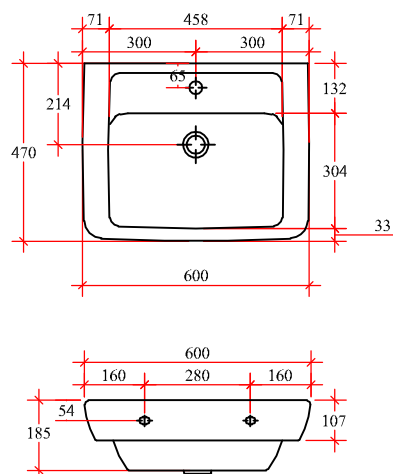


## 311.0 - SWT - 072901 - Daylight



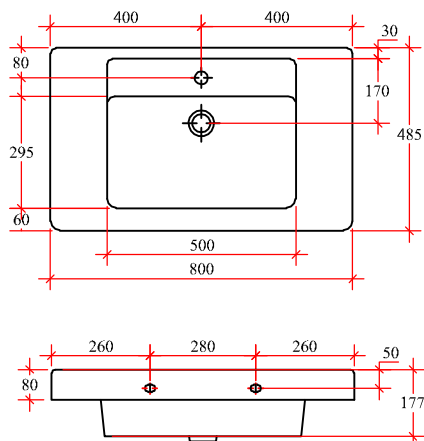
## Selection 312

## 312.0 - SWT - 613660 - Subway

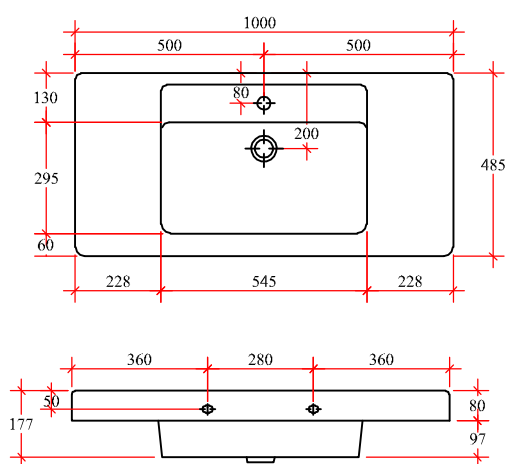


## Waschtische:

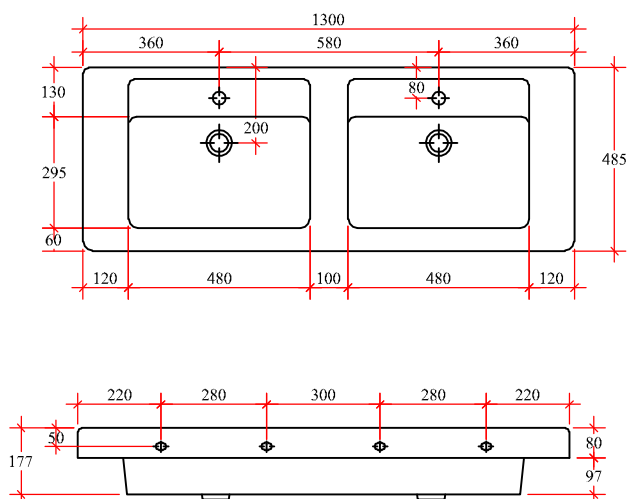
312.0 - SWT - 611680 - Subway



312.0 - SWT - 611610 - Subway



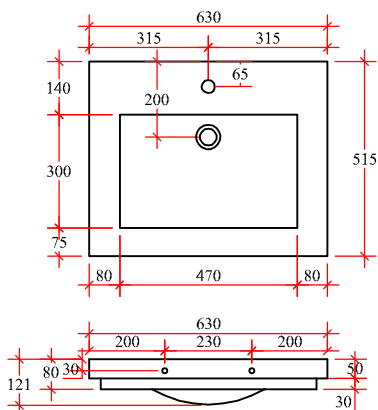
312.0 - SWT - 613113 - Subway



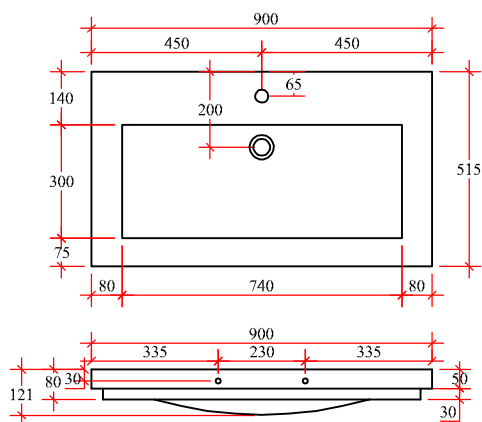
## Waschtische:

## Selection 313

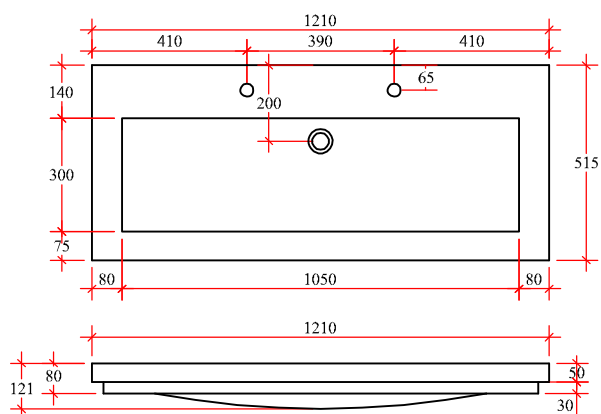
313.0 - SWT - Light 60



313.0 - SWT - Light 90



313.0 - SWT - Light 120



## Beton

---



Sie haben sich für Glasfaserbeton entschieden; weil sie Beton lieben - so wie er ist -.

Unser Beton weist typische Schattierungen sowie unterschiedliche Strukturen in den Flächen auf. Kleine Löcher oder Haarrisse, dunkle oder helle Stellen in der Fläche sind natürliche Merkmale des Betons und fertigungstechnisch arttypisch. Die Armierung des Betons besteht aus Glasfaser die in das Material mit eingegeben worden sind. Somit erreichen wir eine sehr hohe Biegezugfestigkeit. Das Material hat eine sehr hohe Dichte und somit eine sehr lange Lebensdauer.

### **Wir empfehlen die Pflege für die unterschiedlichen Oberflächen wie folgt zu beachten:**

#### **Gewachste Oberfläche**

Bei Auslieferung des Betons wird dieser vom Werk aus mit Einlassgrund eingepflegt. Als Finish wird Wachs aufgetragen. Die nachträgliche Pflege sollte mit Wachs in regelmäßigen Abständen erfolgen. Das Wachs wird auf den Beton dünn aufgetragen. Nach ca. vier Minuten den matten Film mit einem weichen Tuch polieren. Die gewachste Oberfläche ist nur bedingt resistent gegenüber Flüssigkeiten und nicht säurefest. eine Fleckenbildung ist nicht auszuschließen.

#### **Versiegelte Oberfläche**

Bei Auslieferung des Betons wird dieser mit Kunststoff beschichtet. Das Becken kann zusätzlich mit Wachs eingepflegt werden. Das Wachs wird auf den Beton dünn aufgetragen. Nach ca. vier Minuten den matten Film mit einem weichen Tuch polieren. Die versiegelte Oberfläche ist resistent gegenüber Flüssigkeiten und Säure, bei Beschädigungen der Oberfläche muß diese unverzüglich fachmännisch geschlossen werden. Bitte Fachhandel informieren.

Die tägliche Pflege des Betons erfolgt mit lauwarmen Wasser und handelsüblichen Reinigungsmittel (Geschirrspülmittel). Bitte benutzen sie kein Spiritus oder Verdünner. Es kann zur Fleckenbildung kommen.

Vorsicht bei der Benutzung von Haarfärbemitteln. Einige Mittel sind so aggressiv, dass sich die Spuren nicht entfernen lassen. Vom Wäschewaschen im Becken ist abzuraten, da die Farbstoffe der Kleidung sich absetzen können und das Becken dauerhaft geschädigt wird.

Hartnäckige Kalkablagerungen können mit verdünntem Essig (Verhältnis 1:10) entfernt werden. Bitte benutzen sie keine Topfschwämme oder Stahlbürsten oder ähnliche harte Gegenstände zur Reinigung des Betons. Es können matte Stellen auftreten.



## **Mineralmarmor**

---

Mineralmarmor-Waschtische lassen sich leicht mit allen Haushaltsreinigern ohne Scheuermittelzusatz reinigen. Problemflecken lassen sich mit Nagellackentferner beseitigen. Matte Stellen oder starke Verschmutzungen können Sie bei hochglänzenden Mineralmarmoroberflächen mit (Auto-) Lack-Reinigungspolituren oder ähnlichen Hochglanz-Poliermitteln entfernen. Verwenden Sie keinen Abflussreiniger mit Natriumhydroxid.

### **Temperaturbelastung**

Der Qualitätsgeprüfte Mineralmarmor-Waschtisch trägt das Gütesiegel der ECPA und ist im Dauertest (Thermoschock der Wassertemperatur von 10° C auf 65° C) getestet worden. Sie sollten nicht über einen längeren Zeitraum Wasser über 65° C in das Becken fließen lassen.

### **Haarfärbemittel/ Wäsche waschen**

Vorsicht bei der Benutzung von Haarfärbemitteln. Einige Mittel sind so aggressiv, dass sich die Spuren nicht entfernen lassen. Vom Wäschewaschen im Becken ist abzuraten, da die Farbstoffe der Kleidung sich absetzen können und das Becken dauerhaft geschädigt wird.

### **Wichtig**

Der Mineralmarmor-Waschtisch muss auf einen Waschtischunterschrank montiert werden. Unebenheiten im unteren, nicht sichtbaren Bereich (nach Abschluss der Montage), sind produktions- und materialbedingt und berechtigen nicht zur Reklamation.

### **Beschädigungen**

Bei unsachgemäßem Einsatz von scheuernden Reinigungsmitteln, bei Beanspruchung durch scharfe, ritzende oder schleifende Gegenstände oder bei langzeitigem Einfluss von Farbstoffen sind Schäden in der Oberfläche (Gelcoat) möglich. Die Beseitigung dieser Schleif- oder Farbspuren erfolgt analog der Kfz-Pflege. Das heißt, mit einem handelsüblichen Poliermittel (M 100) und Polierwatte können diese Spuren problemlos beseitigt werden. Bei substantiellen Beschädigungen sollte vorher mit einem Nassschleifmittel (von grob nach fein!) vorgearbeitet werden. Zigaretten, die längere Zeit auf dem Waschtisch abgelegt werden, können den Gelcoat vergilben. Diese Vergilbung ist oberflächlich und kann ebenfalls mit der gleichen Technik beseitigt werden.



## **Glas**

---

Da es sich bei unseren Glaswaschtischen um Modelle mit glatter Oberfläche handelt, ist die Reinigung leicht durchzuführen. Für die tägliche Pflege reicht das Wischen mit einem feuchten Tuch und entsprechenden Glasputzmitteln. Danach mit einem trockenen, fusselfreien Tuch abwischen. Auf keinen Fall darf der Waschtisch mit einem scheuernden Putzmittel oder mit der kratzenden Seite von Schwämmen gereinigt werden, da dies die Oberfläche beschädigt.

Glas ist empfindlich auf starke Temperaturspannungen, weshalb keine tiefgekühlten Getränke oder heißes Geschirr od. Töpfe darauf abgestellt werden dürfen. Durch die folgende Materialspannung kann es sonst zu einem Bruch des Glases kommen.

Als Schutz gegen Kratzer sollte bei Dekoration aus Keramik und Porzellan immer ein Untersetzer verwendet werden.



## Grundsätzliches

Das Badezimmer muss regelmäßig und ausreichend belüftet werden. Es muss eine überwiegend normale Luftfeuchtigkeit im Raum herrschen. Die Badmöbel sind nicht für Nasszellen geeignet (permanenter Wasserkontakt, keine Lüftung, keine Fenster).

## Fronten mit Dekorfolien-Oberflächen und Korpusse

Bitte verwenden Sie für die tägliche Reinigung ein feuchtes (evtl. Mikrofaser-)Tuch und, wenn notwendig, ein wenig Spülmittel. Bitte keine Scheuermittel oder Farbverdünner verwenden! Starke Verschmutzungen lassen sich evtl. mit Glasreiniger entfernen; in diesen Fällen bitte anschließend mit einem feuchten Tuch nacharbeiten und trocken polieren

## Lackfronten / Lackoberflächen von Platten und Ablagen

Lackierte Fronten werden ebenfalls nur mit einem feuchten Tuch gereinigt, evtl. mit etwas Spülmittel. Verwenden Sie auf keinen Fall Möbel- oder Autopolituren! Ebenfalls nicht geeignet sind (Auto-)Lackreiniger, da diese matte Oberflächen zum Glänzen bringen und Wachse enthalten.

## Spiegel und Spiegeltüren

Für die Reinigung von Spiegelflächen und Spiegeltüren verwenden Sie bitte ein feuchtes Tuch bzw. ein Fensterleder. Bitte die Kanten von Spiegeln und Spiegeltüren immer trocken halten! Glasreiniger sind zur Spiegelreinigung nicht geeignet!

## Grundsätzliches über Möbel im Badezimmer

Unsere Badmöbel sind zum Gebrauch in normal genutzten Badezimmern und ähnlichen Räumen konzipiert. Üblicherweise wird im Bad gebadet, geduscht und / oder geföhnt. Dabei entsteht naturgemäß eine sehr hohe Luftfeuchtigkeit, die sich als Kondensflüssigkeit oder auch Wassertropfen niederschlägt. Diese Feuchtigkeit kann durch regelmäßiges Lüften wieder rasch entfernt werden. Spritzwasser bzw. stehendes Wasser vom Waschtisch, der Badewanne oder der Dusche muss mit einem weichen Lappen sofort entfernt werden. Stehende Feuchtigkeit oder Wasser auf den Möbelkanten führt unweigerlich zu Schäden an den Materialien, für die wir keine Gewährleistung übernehmen



# ARTIQUA Bestellformular

ARTIQUA  
DESIGN IN MOTION

ARTIQUA GmbH  
Industriestraße 2  
33189 Schlangen  
Tel.: 0 52 52 - 9 77 77 0  
Fax.: 0 52 52 - 9 77 77 62  
Internet: [www.artiqua.de](http://www.artiqua.de)

Firma: \_\_\_\_\_  
Ansprechpartner: \_\_\_\_\_  
Anschrift: \_\_\_\_\_  
Telefon: \_\_\_\_\_  
Fax: \_\_\_\_\_  
E-Mail: \_\_\_\_\_  
Kundennummer: \_\_\_\_\_

Datum: \_\_\_\_\_  
Programm: \_\_\_\_\_  
Frontfarbe: \_\_\_\_\_  
Korpusfarbe: \_\_\_\_\_  
Liefertermin: \_\_\_\_\_  
Kommissionsnr. \_\_\_\_\_  
Bestellnr. \_\_\_\_\_  
Unterschrift : \_\_\_\_\_

Skizze

Bemerkungen/ z.B. Griffwahl: \_\_\_\_\_

POS	ARTIKELNUMMER	BESCHREIBUNG	ANZAHL	PREIS PRO STÜCK	PREIS GESAMT

## Ansprechpartner

**Vertriebsleiter**

Deutschland

Uwe Weitershagen  
Industriestraße 2  
33189 Schlangen

Telefon: 0 52 52 - 9 77 77 22  
Telefax: 0 52 52 - 9 77 77 62  
Mobil: 0174 - 1 41 43 90  
E-Mail: uwe.weitershagen@artiqua.de

**Regional Vertriebsleiterin**

Export

Sylvia Voß  
Industriestraße 2  
33189 Schlangen

Telefon: 0 52 52 - 9 77 77 20  
Telefax: 0 52 52 - 9 77 77 61  
Mobil: 0163 - 3 51 20 08  
E-Mail: sylvia.voss@artiqua.de

**Regional Vertriebsleiterin**

Export

Christina Sonntag  
Industriestraße 2  
33189 Schlangen

Telefon: 0 52 52 - 9 77 77 21  
Telefax: 0 52 52 - 9 77 77 61  
Mobil: 0163 - 3 51 20 01  
E-Mail: christina.sonntag@artiqua.de

**Sachbearbeitung**

Georg Schwarzenberg  
Industriestraße 2  
33189 Schlangen

Telefon: 0 52 52 - 9 77 77 30  
Telefax: 0 52 52 - 9 77 77 60

E-Mail: georg.schwarzenberg@artiqua.de

**Sachbearbeitung**

Sandra Rochau  
Industriestraße 2  
33189 Schlangen

Telefon: 0 52 52 - 9 77 77 32  
Telefax: 0 52 52 - 9 77 77 60

E-Mail: sandra.rochau@artiqua.de





## Ansprechpartner

**Aussendienst**

Gebiet: Mitte

Uwe Weitershagen  
Industriestraße 2  
33189 Schlangen

Telefon: 0 52 52 - 9 77 77 22  
Telefax: 0 52 52 - 9 77 77 62  
Mobil: 0174 - 1 41 43 90  
E-Mail: uwe.weitershagen@artiqua.de

**Handelsvertretung**

Gebiet: West

Jochen Lobenberg  
Niederkasseler Kirchweg 124  
40547 Düsseldorf

Telefon: 02 11 - 5 50 82 64  
Telefax: 02 11 - 5 50 82 63  
Mobil: 0171 - 3 61 44 21  
E-Mail: lobenberg@bmh-handelsvertretung.de

**Handelsvertretung**

Gebiet: Ost

Michael Rutloh  
Am Hang 6  
01561 Schönfeld

Telefon: 03 52 48 - 2 20 03  
Telefax: 03 52 48 - 2 20 04  
Mobil: 0174 - 1 65 16 82  
E-Mail: rutloh@t-online.de

**Handelsvertretung**

Gebiet: Nord

Helmut Fiedler  
Kühlkamper Weg 2  
23813 Nehms

Telefon: 0 45 57 - 98 67 00  
Telefax: 0 45 57 - 98 67 04  
Mobil: 0177 - 2 32 67 77  
E-Mail: vertretung.fiedler@t-online.de

**Handelsvertretung**

Gebiet: Süd-West

Friedhelm Jacobs  
Höhenweg 27  
63303 Dreieich

Telefon: 0 61 03 - 8 52 81  
Telefax: 0 61 03 - 8 74 34  
Mobil: 0170 - 8 34 72 84  
E-Mail: jacobs-haf@t-online.de

**Handelsvertretung**

Gebiet: Süd-West

Heike Jacobs  
Höhenweg 27  
63303 Dreieich

Telefon: 0 61 03 - 8 52 81  
Telefax: 0 61 03 - 8 74 34  
Mobil: 0175 - 5 61 33 01  
E-Mail: jacobs-haf@t-online.de

**Handelsvertretung**

Gebiet: Süd

Hartmut Meyer  
Waldstraße 31/1  
71384 Weinstadt

Telefon: 0 71 51 - 6 40 81  
Telefax: 0 71 51 - 60 68 19  
Mobil: 0176 - 11 99 10 44  
E-Mail: info@meyer-weinstadt.de

**Handelsvertretung**

Gebiet: Süd-Ost

Helmut Haas  
Wittelsbacherstr. 9-11  
85622 Feldkirchen

Telefon: 0 89 - 9 91 51 50  
Telefax: 0 89 - 99 15 15 15  
Mobil: 0163 - 66 16 495  
E-Mail: info@helmut-haas.de





Postleitzahlen Gebiete der Außendienstmitarbeiter

ARTIQUA GmbH  
Industriestrasse 2  
33189 Schlangen

welcome@artiqua.de  
www.artiqua.de

**Geschäftsführung:**  
Hans-Georg Zöllner

Sitz der Gesellschaft: Schlangen  
Amtsgericht Lemgo HRB 6302 | UST-IDNr.: DE 814813921

Für Druckfehler übernehmen wir keine Haftung.  
Alle Maße ohne Angaben sind mm Maße.  
Technische Änderungen vorbehalten.  
Farbänderungen und Farbabweichungen möglich.