

EVOLUTION 211

ARTIQUA

DESIGN IN MOTION




EVOLUTION 211

Typenübersicht/ Farbvarianten

ARTIQUA

DESIGN IN MOTION


Front:



Preisgruppe 3
Weiß Hochglanzlack
Front 7005



Preisgruppe 3
Rot Hochglanzlack
Front 7006




Preisgruppe 3
Anthrazit Hochglanzlack
Front 7007



Preisgruppe 3
Schwarz Mattlack
Front 7029


Korpus:




Weiß Glanz
16mm, 0,8mm Kante



Rot Glanz
16mm, 0,8mm Kante



Anthrazit Glanz
16mm, 0,8mm Kante



Schwarz
16mm, 0,8mm Kante

EVOLUTION 211

Typenübersicht/ Farbvarianten

ARTIQUA

DESIGN IN MOTION

Griffe:



Chrom Glanz

Griff Nr. 211 / BA 192mm

Griff Nr. 805 / BA rund



Chrom Glanz

Griff Nr. 218 / BA 192mm

Griff Nr. 823 / BA rund

BA = Bohrabstand

Waschtisch Farben:

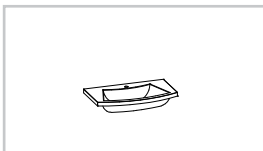
Mineralmarmor

- Weiß

Glas

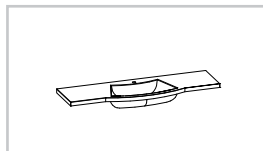
- Opti-white
- Schwarz

Waschtische:



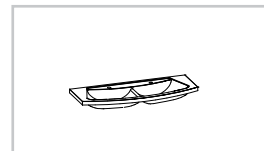
Mineralmarmor

Breite 900mm



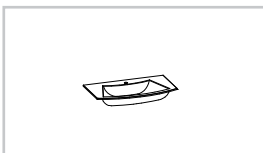
Mineralmarmor

Breite 1680mm



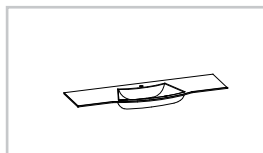
Mineralmarmor

Breite 1300mm



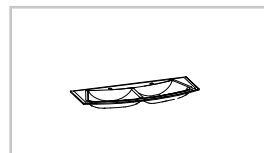
Glas

Breite 900mm



Glas

Breite 1680mm



Glas




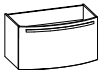


Breite 1300mm



EVOLUTION 211

Dieses Programm ist in verschiedenen Farben erhältlich,
bitte gewünschte Kombination angeben! (siehe Seite2/3)

ARTIQUA

DESIGN IN MOTION

WASCHTISCH 900mm	H	B	T	ARTIKELNUMMER	PREIS / €	PG
 Glas-Waschtisch Opti-white inkl. Clou-Überlauf mit Armaturbohrung	12	900	520	211.0-GWTR52-900-owh		
 Glas-Waschtisch Schwarz inkl. Clou-Überlauf mit Armaturbohrung	12	900	520	211.0-GWTR52-900-s		
 Mineralmarmor Waschtisch Weiß inkl. Clou-Überlauf mit Armaturbohrung	42	900	520	211.0-MMWT01		
 Waschtischunterschrank mit Sifonausschnitt 1 Auszug Bitte Farbe angeben!	482	897	520	211.3-WUL-1-90		3
 SK-Einteilung für 211-WUL-1-90 4-Teiler				050-SKT-4-90		
 SK-Quereinteilung 1 Stück				050-SKT-Q-1		

ÜBERBAU 900mm	H	B	T	ARTIKELNUMMER	PREIS / €	PG
 Spiegel (5mm) auf Trägerplatte mit Wandbefestigung Bitte Farbe angeben!	600	900	34	211.1-SFU-1-90		1
 Spiegel mit Außenbeleuchtung inkl. Schalter und Wandbefestigung	660	900	50	070-SFU-2-90		









Alle Preise zzgl. MWST

* Abdeckplatte separat bestellen!

Bitte beachten Sie auch unsere Rubrik „Zusatzartikel“.

EVOLUTION 211

Dieses Programm ist in verschiedenen Farben erhältlich,
bitte gewünschte Kombination angeben! (siehe Seite2/3)

ÜBERBAU 900mm	H	B	T	ARTIKELNUMMER	PREIS / €	PG
 Spiegel mit Innenbeleuchtung Schwarz inkl. Schalter und Wandbefestigung	660	900	150	070-SFU-1-90		
 Spiegel mit Innenbeleuchtung Opti-white inkl. Schalter und Wandbefestigung	660	900	150	070-SFU-3-90		
 Spiegelschrank 2 asymmetrische Doppelspiegeltüren 2 Glaseinlegeböden inkl. E-Box Bitte Farbe angeben!	600	900	160	211.1-SDT-1-90-L/R		1
 Spiegelschrank 3 Doppelspiegeltüren 2 Glaseinlegeböden inkl. E-Box Bitte Farbe angeben!	600	900	160	211.1-SDT-2-90		1
 Beleuchtung für Spiegel/ Spiegelschrank Chrom Glanz/ Acryl Matt inkl. Leuchtröhre 230 Volt / 8 Watt	95	375	40	090-LHV-1-18		
 Beleuchtung für Spiegel/ Spiegelschrank Chrom Glanz/ Acryl Matt inkl. Leuchtröhre 230 Volt / 13 Watt	95	580	40	090-LHV-1-17		
 Beleuchtung für Spiegel/ Spiegelschrank Chrom Glanz/ Acryl Matt inkl. Leuchtröhre 230 Volt / 11 Watt Schutzklasse IP44	95	350	30	090-LHV-1-53		
 Beleuchtung für Spiegel/ Spiegelschrank Chrom Glanz/ Acryl Matt inkl. Leuchtröhre 230 Volt / 13 Watt Schutzklasse IP44	95	590	30	090-LHV-1-55		

Alle Preise zzgl. MWST

* Abdeckplatte separat bestellen!




Bitte beachten Sie auch unsere Rubrik „Zusatzartikel“.

EVOLUTION 211

Dieses Programm ist in verschiedenen Farben erhältlich,
bitte gewünschte Kombination angeben! (siehe Seite2/3)

ARTIQUA

DESIGN IN MOTION

ÜBERBAU 900mm		H	B	T	ARTIKELNUMMER	PREIS / €	PG
	Lift Spiegelschrank 6 Glaseinlegeböden Innenspiegel inkl. Leuchte und E-Box Bitte Farbe angeben!	600	900	220	211.1-SPL-1-90		1
	Tissuebox und Seifenspender Durchlass für Tücher einer handelsüblichen Tissuebox und Seifenspender für Liftspiegelschrank				080-SST-1-06		
	Tissuebox Durchlass für Tücher einer handelsüblichen Tissuebox für Liftspiegelschrank				080-TBD-1-06		









Alle Preise zzgl. MWST

* Abdeckplatte separat bestellen!

Bitte beachten Sie auch unsere Rubrik „Zusatzartikel“.

EVOLUTION 211

Dieses Programm ist in verschiedenen Farben erhältlich,
bitte gewünschte Kombination angeben! (siehe Seite 2/3)

WASCHTISCH 1680mm	H	B	T	ARTIKELNUMMER	PREIS / €	PG
 Glas-Waschtisch Opti-white inkl. Clou-Überlauf mit Armaturbohrung	12	1680	520	211.0-GWTR52-1680-01-owh		
 Glas-Waschtisch Schwarz inkl. Clou-Überlauf mit Armaturbohrung	12	1680	520	211.0-GWTR52-1680-01-s		
 Mineralmarmor Waschtisch Weiß inkl. Clou-Überlauf mit Armaturbohrung	42	1680	520	211.0-MMWTR52-1682-05		
 Waschtischunterschrank mit Sifonausschnitt 1 Auszug Bitte Farbe angeben!	482	897	520	211.3-WUL-1-90		3
 Waschtischunterschrank für Unterbau 1 Tür Bitte Farbe angeben!	482	390	425	211.3-WUT-1-39-L/R		3
 Waschtischunterschrank* freistehend 1 Tür Bitte Farbe angeben!	482	384	425	211.3-WUT-2-39-L/R		3
 Waschtischunterschrank für Unterbau 2 Auszüge Bitte Farbe angeben!	482	390	425	211.3-WUL-1-39		3
 Waschtischunterschrank* freistehend 2 Auszüge Bitte Farbe angeben!	482	384	425	211.3-WUL-2-39		3

Alle Preise zzgl. MWST

* Abdeckplatte separat bestellen!





Bitte beachten Sie auch unsere Rubrik „Zusatzartikel“.




EVOLUTION 211

Dieses Programm ist in verschiedenen Farben erhältlich,
bitte gewünschte Kombination angeben! (siehe Seite2/3)

ARTIQUA

DESIGN IN MOTION

WASCHTISCH 1680mm	H	B	T	ARTIKELNUMMER	PREIS / €	PG
 SK-Einteilung für 211-WUL-1-90 4-Teiler				050-SKT-4-90		
 SK-Quereinteilung 1 Stück				050-SKT-Q-1		
 Abdeckplatte Lack Weiß Hochglanz	10	390	430	211.0-APL-2-39		
 Abdeckplatte Glas Unterseite lackiert in Weiß (Opti-white), Rot oder Schwarz Bitte Farbe angeben!	10	390	430	211.0-APG-2-39		

ÜBERBAU 1680mm	H	B	T	ARTIKELNUMMER	PREIS / €	PG
 Spiegel (5mm) auf Trägerplatte mit Wandbefestigung Bitte Farbe angeben!	600	900	34	211.1-SFU-1-90		1
 Spiegel (5mm) auf Trägerplatte mit Wandbefestigung Bitte Farbe angeben!	600	1290	34	211.1-SFU-1-12		1
 Spiegel (5mm) auf Trägerplatte mit Wandbefestigung Bitte Farbe angeben!	600	1680	34	211.1-SFU-1-16		1









Alle Preise zzgl. MWST

* Abdeckplatte separat bestellen!

Bitte beachten Sie auch unsere Rubrik „Zusatzartikel“.

EVOLUTION 211

Dieses Programm ist in verschiedenen Farben erhältlich,
bitte gewünschte Kombination angeben! (siehe Seite 2/3)

ÜBERBAU 1680mm	H	B	T	ARTIKELNUMMER	PREIS / €	PG
 Spiegel mit Außenbeleuchtung inkl. Schalter und Wandbefestigung	660	900	50	070-SFU-2-90		
 Spiegel mit Innenbeleuchtung Schwarz inkl. Schalter und Wandbefestigung	660	900	150	070-SFU-1-90		
 Spiegel mit Innenbeleuchtung Opti-white inkl. Schalter und Wandbefestigung	660	900	150	070-SFU-3-90		
 Spiegelschrank 2 asymmetrische Doppelspiegeltüren 2 Glaseinlegeböden inkl. E-Box Bitte Farbe angeben!	600	900	160	211.1-SDT-1-90-L/R		1
 Spiegelschrank 3 Doppelspiegeltüren 2 Glaseinlegeböden inkl. E-Box Bitte Farbe angeben!	600	900	160	211.1-SDT-2-90		1
 Beleuchtung für Spiegel/ Spiegelschrank Chrom Glanz/ Acryl Matt inkl. Leuchtröhre 230 Volt / 8 Watt	95	375	40	090-LHV-1-18		
 Beleuchtung für Spiegel/ Spiegelschrank Chrom Glanz/ Acryl Matt inkl. Leuchtröhre 230 Volt / 13 Watt	95	580	40	090-LHV-1-17		
 Beleuchtung für Spiegel/ Spiegelschrank Chrom Glanz/ Acryl Matt inkl. Leuchtröhre 230 Volt / 11 Watt Schutzklasse IP44	95	350	30	090-LHV-1-53		

Alle Preise zzgl. MWST

* Abdeckplatte separat bestellen!







Bitte beachten Sie auch unsere Rubrik „Zusatzartikel“.

EVOLUTION 211

Dieses Programm ist in verschiedenen Farben erhältlich,
bitte gewünschte Kombination angeben! (siehe Seite2/3)

ARTIQUA

DESIGN IN MOTION

ÜBERBAU 1680mm	H	B	T	ARTIKELNUMMER	PREIS / €	PG
 Beleuchtung für Spiegel/ Spiegelschrank Chrom Glanz/ Acryl Matt inkl. Leuchtröhre 230 Volt / 13 Watt Schutzklasse IP44	95	590	30	090-LHV-1-55		
 Lift Spiegelschrank 6 Glaseinlegeböden Innenspiegel inkl. Leuchte und E-Box Bitte Farbe angeben!	600	900	220	211.1-SPL-1-90		1
 Lift Spiegelschrank 6 Glaseinlegeböden Innenspiegel inkl. Leuchte und E-Box Bitte Farbe angeben!	600	1200	220	211.1-SPL-1-12		1
 Tissuebox und Seifenspender Durchlass für Tücher einer handelsüblichen Tissuebox und Seifenspender für Liftspiegelschrank				080-SST-1-06		
 Tissuebox Durchlass für Tücher einer handelsüblichen Tissuebox für Liftspiegelschrank				080-TBD-1-06		
 Wandschrank 1 Tür 1 Glaseinlegeboden Bitte Farbe angeben!	600	384	200	211.3-OST-1-38-L/R		3




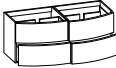
Alle Preise zzgl. MWST




* Abdeckplatte separat bestellen!

Bitte beachten Sie auch unsere Rubrik „Zusatzartikel“.

EVOLUTION 211

Dieses Programm ist in verschiedenen Farben erhältlich,
bitte gewünschte Kombination angeben! (siehe Seite 2/3)

WASCHTISCH 1300mm	H	B	T	ARTIKELNUMMER	PREIS / €	PG
 Glas-Waschtisch Opti-white 2 Becken mit Armaturbohrung inkl. Clou-Überlauf	12	1300	528	211.0-GDWTR52-1300-OWH		
 Glas-Waschtisch Schwarz 2 Becken mit Armaturbohrung inkl. Clou-Überlauf	12	1300	528	211.0-GDWTR52-1300-s		
 Mineralmarmor Waschtisch Weiß 2 Becken mit Armaturbohrung inkl. Clou-Überlauf	42	1300	528	211.0-MMDWTR52-1300		
 Waschtischunterschrank mit Sifonausschnitt 2 Auszüge Bitte Farbe angeben!	482	1288	520	211.3-WUL-4-13		3






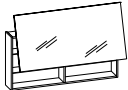


ÜBERBAU 1300mm	H	B	T	ARTIKELNUMMER	PREIS / €	PG
 Spiegel (5mm) auf Trägerplatte mit Wandbefestigung Bitte Farbe angeben!	600	1290	34	211.1-SFU-1-12		1
 Spiegel mit Außenbeleuchtung inkl. Schalter und Wandbefestigung	660	1200	50	070-SFU-2-12		
 Spiegel mit Innenbeleuchtung Schwarz inkl. Schalter und Wandbefestigung	660	1200	150	070-SFU-1-12		

EVOLUTION 211

Dieses Programm ist in verschiedenen Farben erhältlich,
bitte gewünschte Kombination angeben! (siehe Seite 2/3)

ARTIQUA

DESIGN IN MOTION

ÜBERBAU 1300mm		H	B	T	ARTIKELNUMMER	PREIS / €	PG
	Spiegel mit Innenbeleuchtung Opti-white inkl. Schalter und Wandbefestigung	660	1200	150	070-SFU-3-12		
	Beleuchtung für Spiegel/ Spiegelschrank Chrom Glanz/ Acryl Matt inkl. Leuchtröhre 230 Volt / 8 Watt	95	375	40	090-LHV-1-18		
	Beleuchtung für Spiegel/ Spiegelschrank Chrom Glanz/ Acryl Matt inkl. Leuchtröhre 230 Volt / 13 Watt	95	580	40	090-LHV-1-17		
	Beleuchtung für Spiegel/ Spiegelschrank Chrom Glanz/ Acryl Matt inkl. Leuchtröhre 230 Volt / 11 Watt Schutzklasse IP44	95	350	30	090-LHV-1-53		
	Beleuchtung für Spiegel/ Spiegelschrank Chrom Glanz/ Acryl Matt inkl. Leuchtröhre 230 Volt / 13 Watt Schutzklasse IP44	95	590	30	090-LHV-1-55		
	Lift Spiegelschrank 6 Glaseinlegeböden Innenspiegel inkl. Leuchte und E-Box Bitte Farbe angeben!	600	1200	220	211.1-SPL-1-12		1
	Tissuebox und Seifenspender Durchlass für Tücher einer handelsüblichen Tissuebox und Seifenspender für Liftspiegelschrank				080-SST-1-06		
	Tissuebox Durchlass für Tücher einer handelsüblichen Tissuebox für Liftspiegelschrank				080-TBD-1-06		

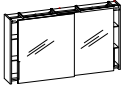
Alle Preise zzgl. MWST

* Abdeckplatte separat bestellen!

Bitte beachten Sie auch unsere Rubrik „Zusatzartikel“.

EVOLUTION 211

Dieses Programm ist in verschiedenen Farben erhältlich,
bitte gewünschte Kombination angeben! (siehe Seite 2/3)

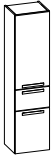
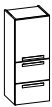






ÜBERBAU 1300mm		H	B	T	ARTIKELNUMMER	PREIS / €	PG
	Schiebetürensiegelschrank 4 Glaseinlegeböden inkl. 2x Leuchte und 2x E-Box Bitte Farbe angeben!	720	1250	205	211.1-SPS-1-12		1

EVOLUTION 211

Dieses Programm ist in verschiedenen Farben erhältlich,
bitte gewünschte Kombination angeben! (siehe Seite 2/3)

ARTIQUA



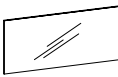


DESIGN IN MOTION



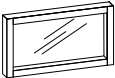
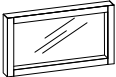
BEIMÖBEL	H	B	T	ARTIKELNUMMER	PREIS / €	PG
 Hochschrank 2 Türen 1 Auszug 4 Glaseinlegeböden Bitte Farbe angeben!	1560	384	330	211.3-HTL-1-38-L/R		3
 Midischrank* 1 Tür 2 Auszüge 2 Glaseinlegeböden Bitte Farbe angeben!	960	384	330	211.3-MLL-1-38-L/R		3
 Midischrank* 1 Auszug 1 Tür 1 Glaseinlegeboden Bitte Farbe angeben!	720	384	330	211.3-MLT-1-38-L/R		3
 Midischrank* 1 Tür 1 Auszug 1 Glaseinlegeboden Bitte Farbe angeben!	720	384	330	211.3-MTL-1-38-L/R		3
 Midischrank* 3 Auszüge Bitte Farbe angeben!	720	384	330	211.3-MLL-2-38		3
 Wandschrank 1 Tür 1 Glaseinlegeboden Bitte Farbe angeben!	600	384	200	211.3-OST-1-38-L/R		3
 Abdeckplatte Lack Weiß Hochglanz	10	390	335	211.0-APL-1-39		
 Abdeckplatte Glas Unterseite lackiert in Weiß (Opti-white), Rot oder Schwarz Bitte Farbe angeben!	12	390	335	211.0-APG-1-39		

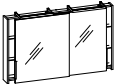
Alle Preise zzgl. MWST








* Abdeckplatte separat bestellen!









Bitte beachten Sie auch unsere Rubrik „Zusatzartikel“.

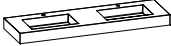

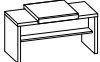
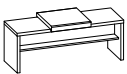
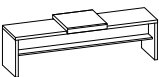


SPIEGEL	H	B	T	ARTIKELNUMMER	PREIS / €	PG
 <p>Spiegel inkl. Spiegelheizung (5mm) auf Trägerplatte mit Wandbefestigung</p> <p>Bitte Farbe angeben!</p>	720	600	40	075.1-SFU-1-60		1
 <p>Spiegel inkl. Spiegelheizung (5mm) auf Trägerplatte mit Wandbefestigung</p> <p>Bitte Farbe angeben!</p>	720	900	40	075.1-SFU-3-90		1
 <p>Spiegel inkl. Spiegelheizung (5mm) auf Trägerplatte mit Wandbefestigung</p> <p>Bitte Farbe angeben!</p>	720	1200	40	075.1-SFU-3-12		1
 <p>Spiegel inkl. Spiegelheizung (5mm) auf Trägerplatte mit Wandbefestigung</p> <p>Bitte Farbe angeben!</p>	720	1690	40	075.1-SFU-1-17		1
 <p>Spiegel inkl. Spiegelheizung (5mm) auf Trägerplatte mit Wandbefestigung</p> <p>Bitte Farbe angeben!</p>	600	900	40	075.1-SFU-4-90		1
 <p>Spiegel inkl. Spiegelheizung (5mm) auf Trägerplatte mit Wandbefestigung</p> <p>Bitte Farbe angeben!</p>	600	1300	40	075.1-SFU-1-13		1
 <p>Spiegel inkl. Spiegelheizung (5mm) auf Trägerplatte mit Wandbefestigung</p> <p>Bitte Farbe angeben!</p>	600	1690	40	075.1-SFU-2-17		1
 <p>Lupenspiegel mit Saugnapf</p>				080-V65		

SPIEGEL	H	B	T	ARTIKELNUMMER	PREIS / €	PG
 <p>Spiegel mit Innenbeleuchtung Sonderanfertigung Schwarz inkl. Schalter, Steckdose und Wandbefestigung</p> <p>Lieferzeit: 10-12 Wochen!</p>	660	900	150	070-SFU-4-90		
 <p>Spiegel mit Innenbeleuchtung Sonderanfertigung Opti-White inkl. Schalter, Steckdose und Wandbefestigung</p> <p>Lieferzeit: 10-12 Wochen!</p>	660	900	150	070-SFU-5-90		
 <p>Spiegel mit Innenbeleuchtung Sonderanfertigung Schwarz inkl. Schalter, Steckdose und Wandbefestigung</p> <p>Lieferzeit: 10-12 Wochen!</p>	660	1200	150	070-SFU-4-12		
 <p>Spiegel mit Innenbeleuchtung Sonderanfertigung Opti-White inkl. Schalter, Steckdose und Wandbefestigung</p> <p>Lieferzeit: 10-12 Wochen!</p>	660	1200	150	070-SFU-5-12		

SPIEGELSCHRÄNKE	H	B	T	ARTIKELNUMMER	PREIS / €	PG
 <p>Schiebetürensiegelschrank 2 Türen 4 Glaseinlegeböden inkl. 2x Leuchte und 2x E-Box Bitte Farbe angeben!</p>	720	1200	211	060.1-SSC-1-12		1
				060.5-SSC-1-12		5

ZUBEHÖR	H	B	T	ARTIKELNUMMER	PREIS / €	PG
 <p>HI-MACS Waschtisch Weiß Matt ohne Armaturbohrung ohne Überlauf Zusatzartikel zu Programm D111</p>	217	610	380	111.WM-HWT38-610-0		
 <p>HI-MACS Waschtisch Weiß Matt Becken links ohne Armaturbohrung ohne Überlauf Zusatzartikel zu Programm D111</p>	217	1200	380	111.WM-HWT38-1200-40		
 <p>HI-MACS Waschtisch Weiß Matt Becken links mit Armaturbohrung ohne Überlauf Zusatzartikel zu Programm D111</p>	217	1200	380	111.WM-HWT38-1200-41		
 <p>HI-MACS Waschtisch Weiß Matt Becken rechts ohne Armaturbohrung ohne Überlauf Zusatzartikel zu Programm D111</p>	217	1200	380	111.WM-HWT38-1200-30		
 <p>HI-MACS Waschtisch Weiß Matt Becken rechts mit Armaturbohrung ohne Überlauf Zusatzartikel zu Programm D111</p>	217	1200	380	111.WM-HWT38-1200-31		
 <p>HI-MACS Waschtisch Weiß Matt ohne Armaturbohrung ohne Überlauf Zusatzartikel zu Programm D112</p>	117	850	500	112.WM-HWT50-850-0		
 <p>HI-MACS Waschtisch Weiß Matt mit Armaturbohrung ohne Überlauf Zusatzartikel zu Programm D112</p>	117	850	500	112.WM-HWT50-850-1		
 <p>HI-MACS Waschtisch Weiß Matt Becken links ohne Armaturbohrung ohne Überlauf Zusatzartikel zu Programm D112</p>	117	1270	500	112.WM-HWT50-1270-40		

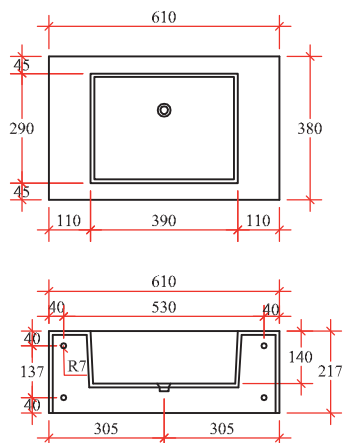
ZUBEHÖR	H	B	T	ARTIKELNUMMER	PREIS / €	PG
 <p>HI-MACS Waschtisch Weiß Matt Becken links mit Armaturbohrung ohne Überlauf Zusatzartikel zu Programm D112</p>	117	1270	500	112.WM-HWT50-1270-41		
 <p>HI-MACS Waschtisch Weiß Matt Becken rechts ohne Armaturbohrung ohne Überlauf Zusatzartikel zu Programm D112</p>	117	1270	500	112.WM-HWT50-1270-30		
 <p>HI-MACS Waschtisch Weiß Matt Becken rechts mit Armaturbohrung ohne Überlauf Zusatzartikel zu Programm D112</p>	117	1270	500	112.WM-HWT50-1270-31		
 <p>HI-MACS Waschtisch Weiß Matt Becken links ohne Armaturbohrung ohne Überlauf Zusatzartikel zu Programm D112</p>	117	1690	500	112.WM-HWT50-1690-40		
 <p>HI-MACS Waschtisch Weiß Matt Becken links mit Armaturbohrung ohne Überlauf Zusatzartikel zu Programm D112</p>	117	1690	500	112.WM-HWT50-1690-41		
 <p>HI-MACS Waschtisch Weiß Matt Becken rechts ohne Armaturbohrung ohne Überlauf Zusatzartikel zu Programm D112</p>	117	1690	500	112.WM-HWT50-1690-30		
 <p>HI-MACS Waschtisch Weiß Matt Becken rechts mit Armaturbohrung ohne Überlauf Zusatzartikel zu Programm D112</p>	117	1690	500	112.WM-HWT50-1690-31		
 <p>HI-MACS Waschtisch Weiß Matt ohne Armaturbohrung ohne Überlauf Zusatzartikel zu Programm D112</p>	117	1690	500	112.WM-HDWT50-1690-0		

ZUBEHÖR	H	B	T	ARTIKELNUMMER	PREIS / €	PG
 HI-MACS Waschtisch Weiß Matt mit Armaturbohrung ohne Überlauf Zusatzartikel zu Programm D112	117	1690	500	112.WM-HDWT50-1690-1		
 Bank inkl. Sitzkissen Kissen: Creme oder Schwarz Bank: Weiß, Rot, Anthrazit, Sahara, Dakar, Eiche Dunkel, Esche Molina, Grau Struktur, Olive, Nussbaum, Schoko Struktur Bitte Farbe angeben!	450	600	400	077.1-SB01-60		1
 Bank inkl. Sitzkissen Kissen: Creme oder Schwarz Bank: Weiß, Rot, Anthrazit, Sahara, Dakar, Eiche Dunkel, Esche Molina, Grau Struktur, Olive, Nussbaum, Schoko Struktur Bitte Farbe angeben!	450	900	400	077.1-SB01-90		1
 Bank inkl. Sitzkissen Kissen: Creme oder Schwarz Bank: Weiß, Rot, Anthrazit, Sahara, Dakar, Eiche Dunkel, Esche Molina, Grau Struktur, Olive, Nussbaum, Schoko Struktur Bitte Farbe angeben!	450	1200	400	077.1-SB01-12		1
 Bank inkl. Sitzkissen Kissen: Creme oder Schwarz Bank: Weiß, Rot, Anthrazit, Sahara, Dakar, Eiche Dunkel, Esche Molina, Grau Struktur, Olive, Nussbaum, Schoko Struktur Bitte Farbe angeben!	450	1600	400	077.1-SB01-16		1
 Sitzkissen Creme oder Schwarz Bitte Farbe angeben!	55	445	460	SBK-01		
 Rolly Weiß, Rot, Anthrazit, Sahara, Dakar, Eiche Dunkel, Esche Molina, Grau Struktur, Olive, Nussbaum, Schoko Struktur Bitte Farbe angeben!	480	850	505	020.1-ROLLY01		1
				020.5-ROLLY01		5

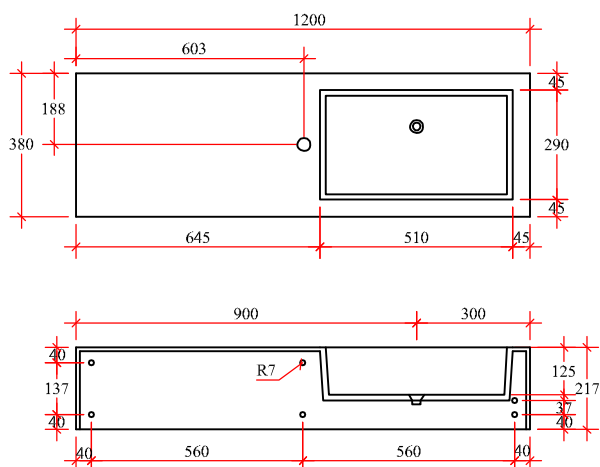
Waschtische:

DIMENSION 111

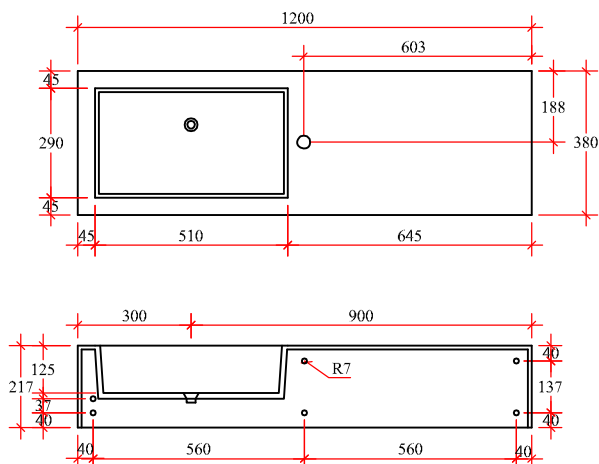
111.0 - BWT 38 - 610 - 0



111.0 - BWT 38 - 1200 - 31



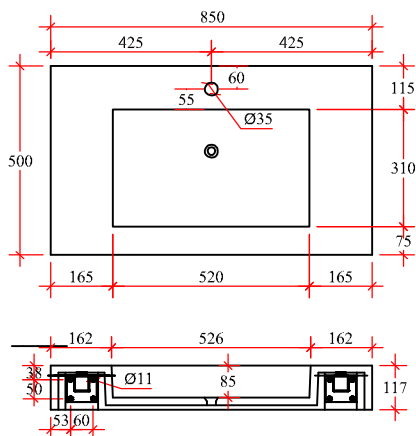
111.0 - BWT 38 - 1200 - 41



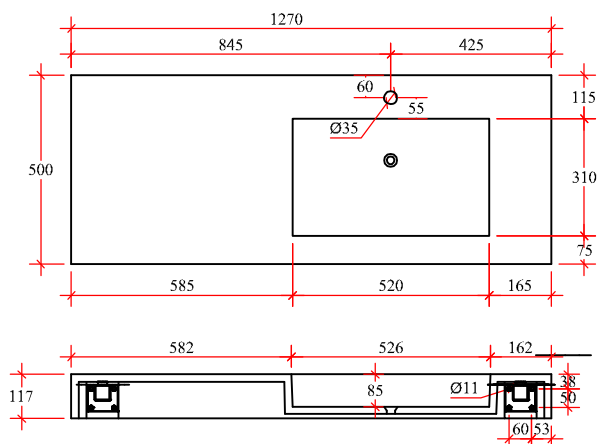
Waschtische:

DIMENSION 112

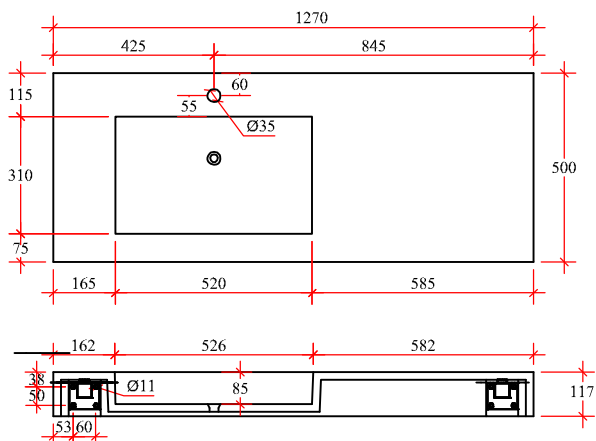
112.0 - BWT 50 - 850 - 1



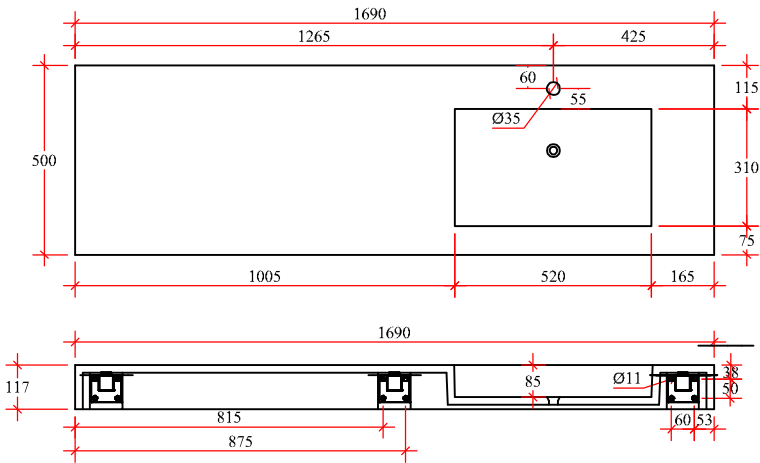
112.0 - BWT 50 - 1270 - 31



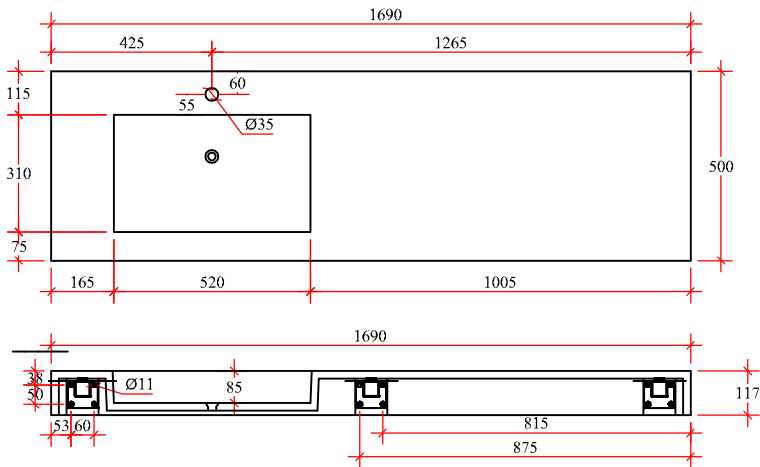
112.0 - BWT 50 - 1270 - 41



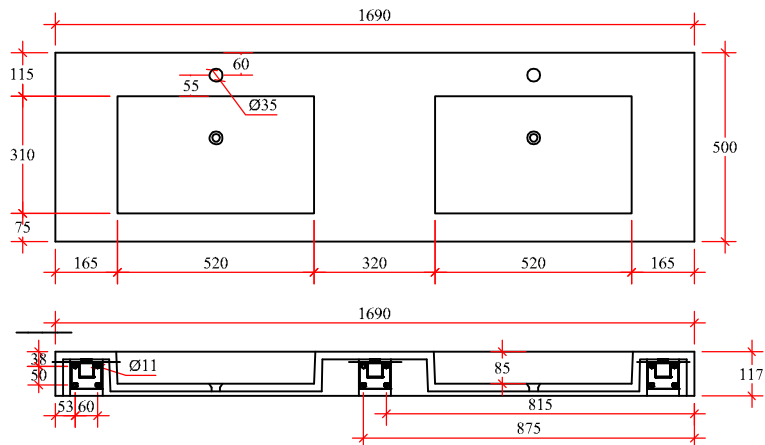
112.0 BWT 50 - 1690 - 31



112.0 - BWT 50 - 1690 - 41

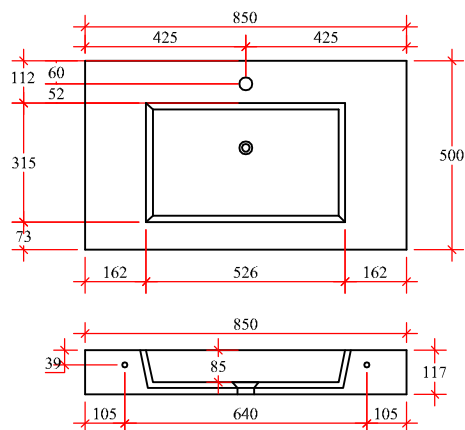


112.0 - BDWT50 - 1690 - 01

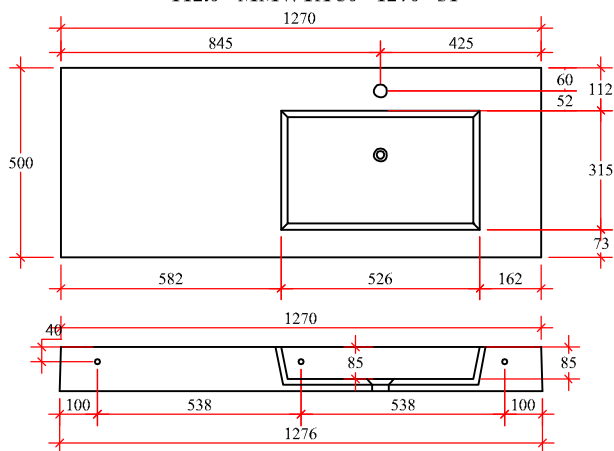


Waschtische:

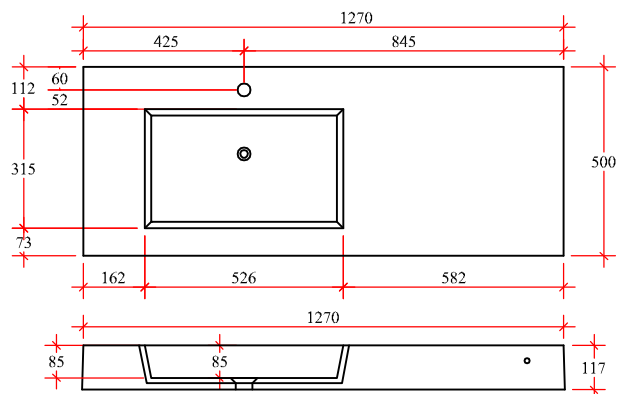
112.0 - MMWTA 50 - 850 - 1



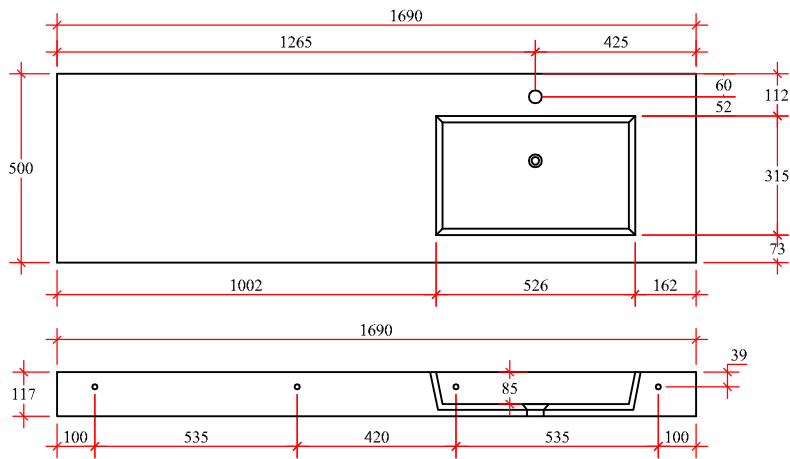
112.0 - MMWTA 50 - 1270 - 31



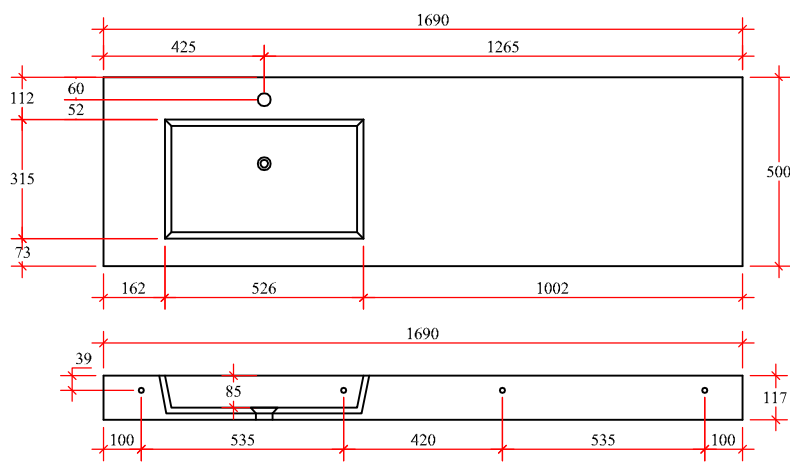
112.0 - MMWTA 50 - 1270 - 41



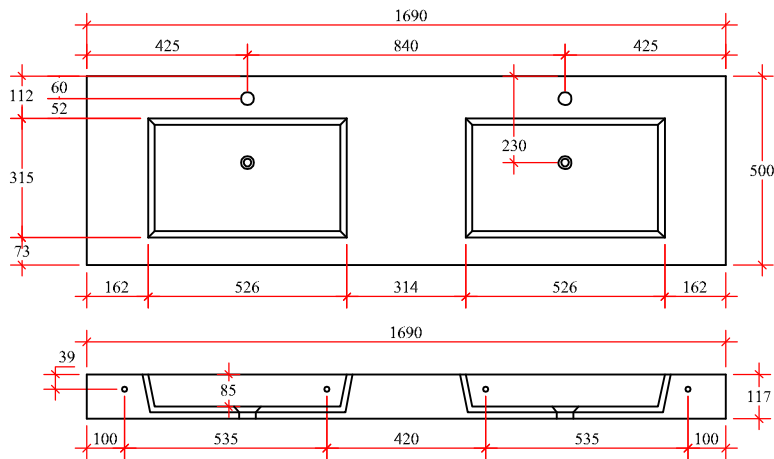
112.0 - MMWTA 50 - 1690 - 31



112.0 - MMWTA 50 - 1690 - 41

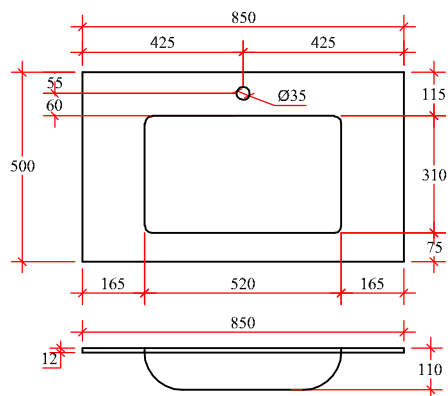


112.0 - MMDWTA 50 - 1690 - 1

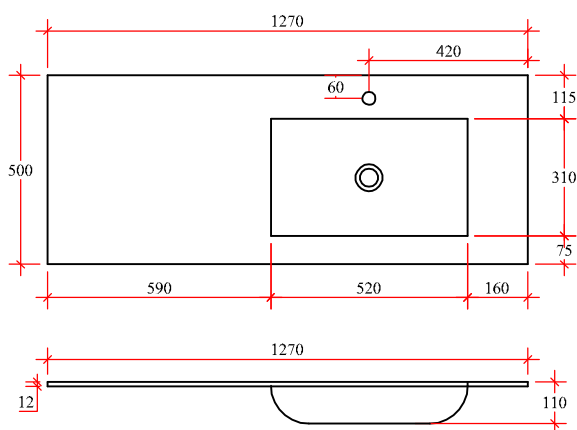


Waschtische:

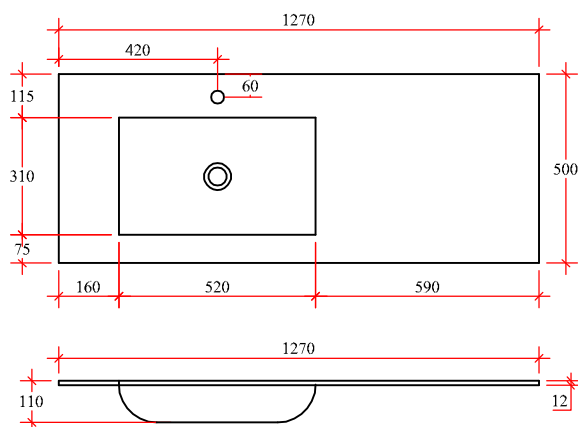
112.0 - GWT 50 - 850 - 1



112.0 - GWT 50 - 1270 - 31



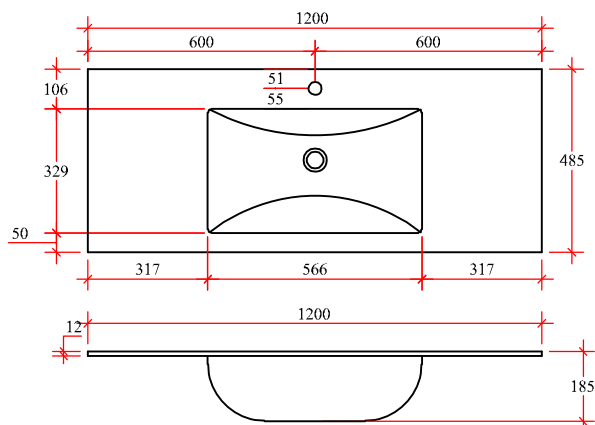
112.0 - GWT 50 - 1270 - 41



Waschtische:

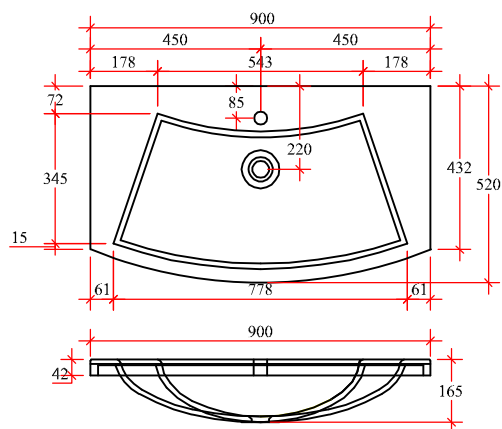
DIMENSION 113

113.0 - GWT 2485 - 1200

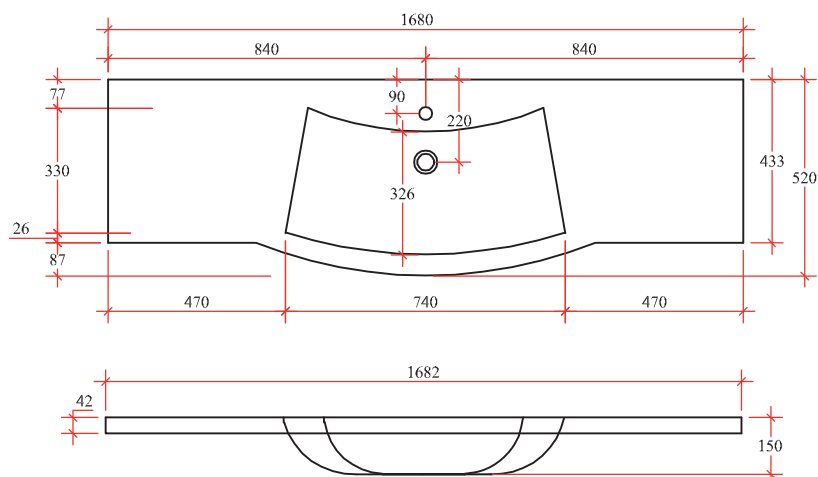


EVOLUTION 211

211.0 - MMWT 01

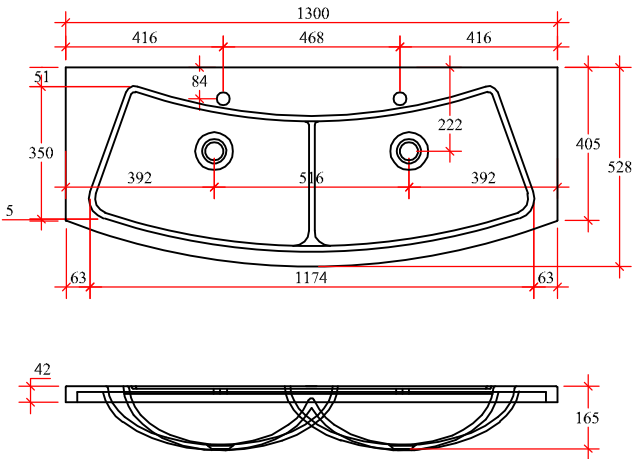


211.0 MMWTR 52 - 1682

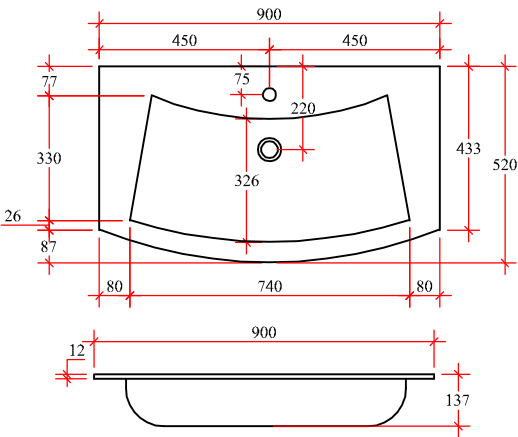


Waschtische:

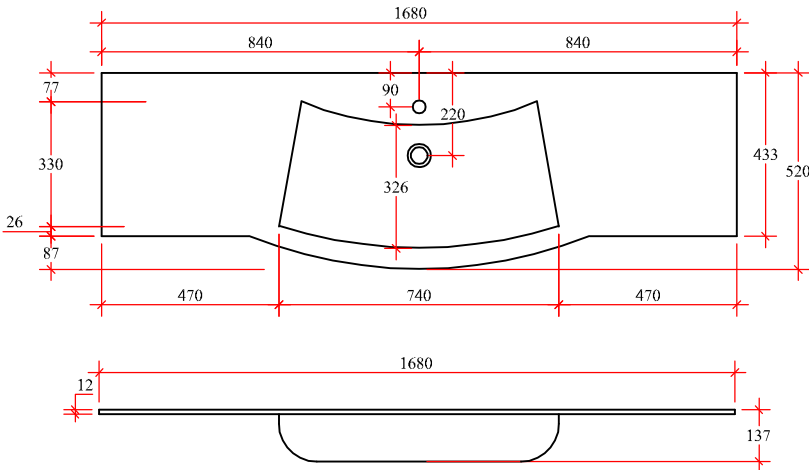
211.0 - MMDWT 01 - 1300



211.0 - GWTR 52 - 900

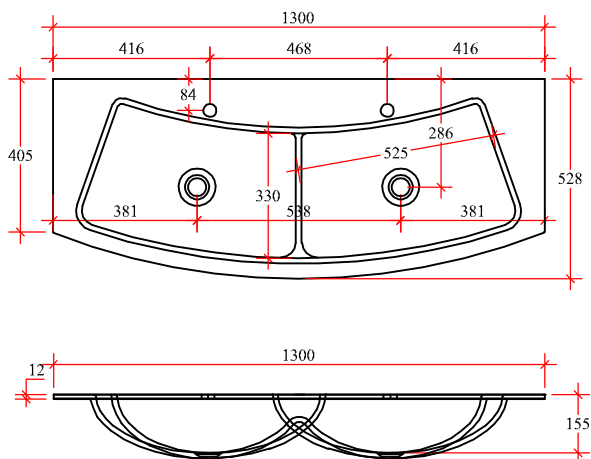


211.0 - GWTR 52 - 1680 -01



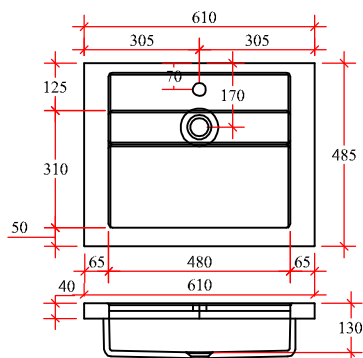
Waschtische:

211.0 GDWTR52 - 1300

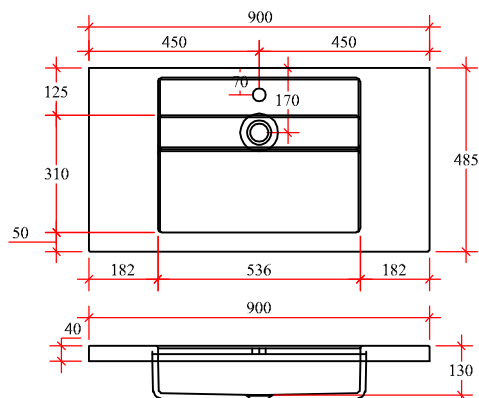


EVOLUTION 212

212.0 - MMWT 01 - 610

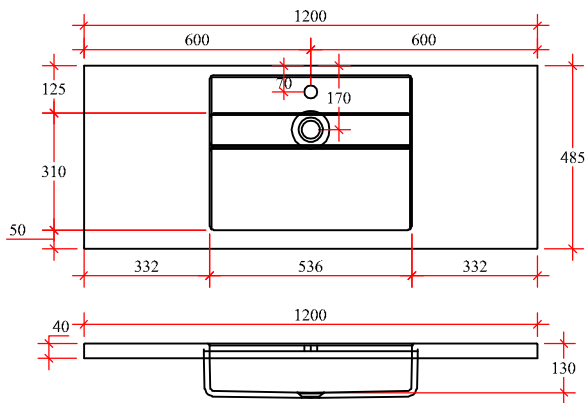


212.0 - MMWT 01 - 900

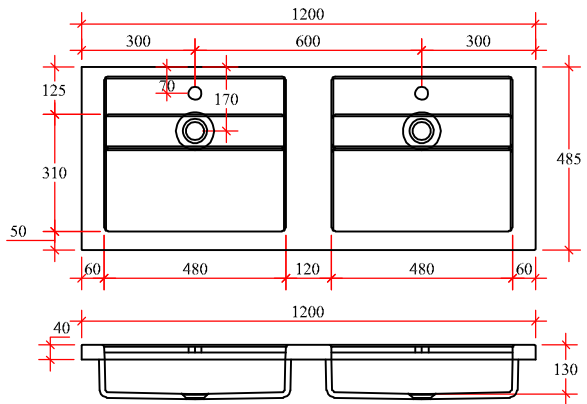


Waschtische:

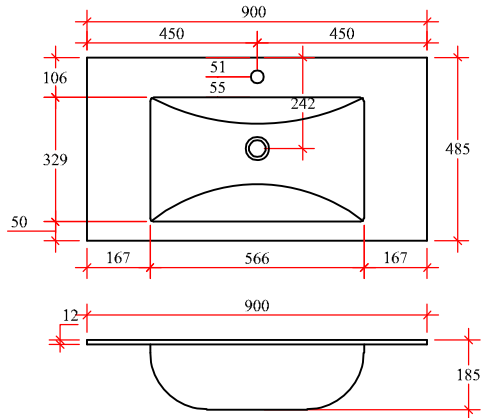
212.0 - MMWT 01 - 1200



212.0 - MMDWT 01 - 1200

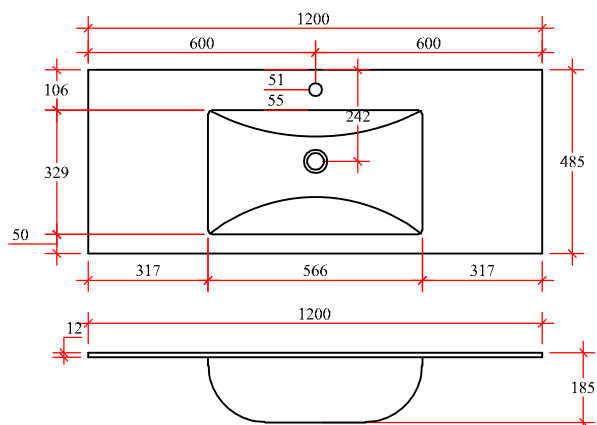


212.0 - GWT 01 - 900



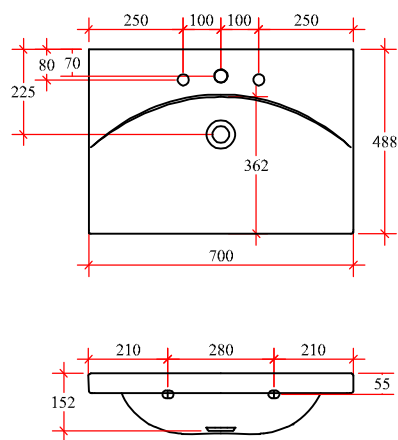
Waschtische:

212.0 - GWT 01 - 1200

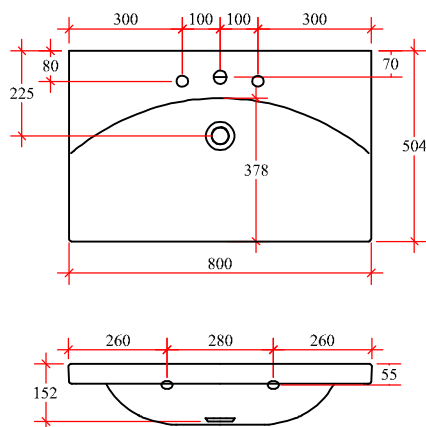


Selection 311

311.0 SWT - 072601 - Daylight

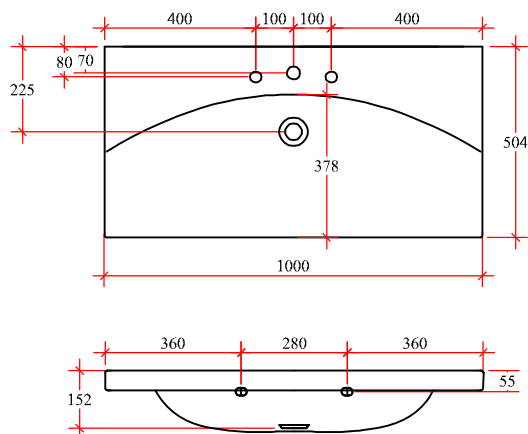


311.0 SWT - 072701 - Daylight

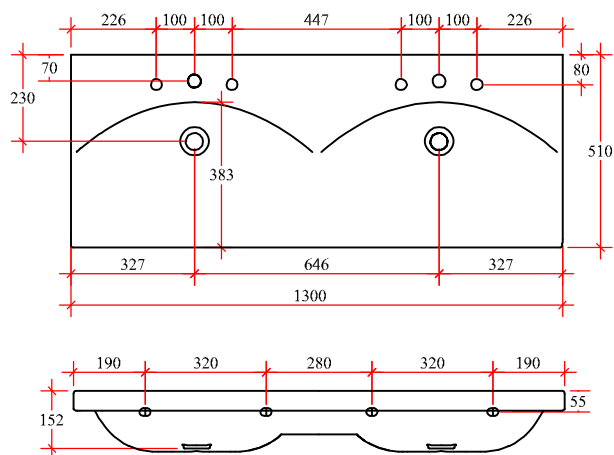


Waschtische:

311.0 - SWT - 072801 - Daylight

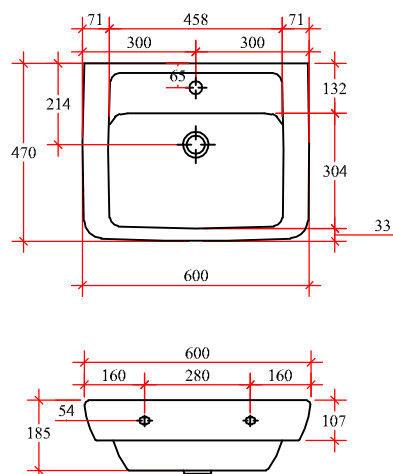


311.0 - SWT - 072901 - Daylight



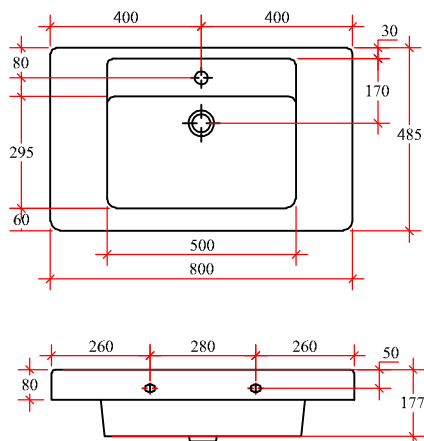
Selection 312

312.0 - SWT - 613660 - Subway

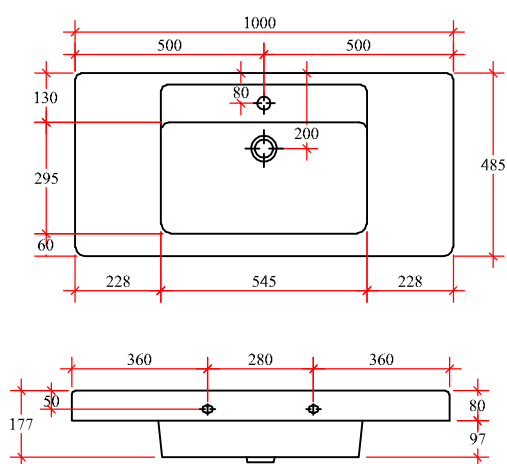


Waschtische:

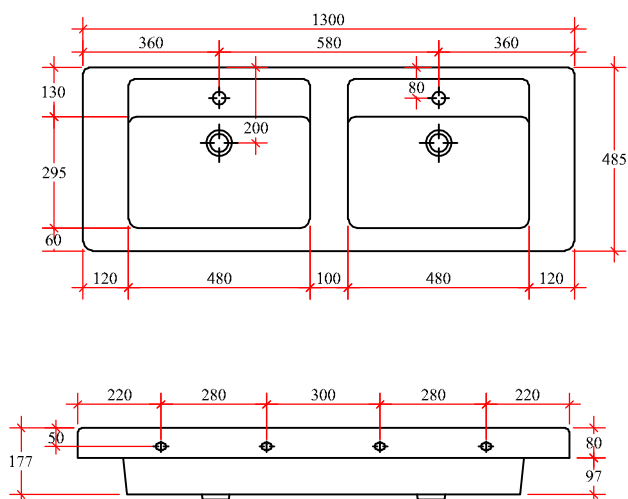
312.0 - SWT - 611680 - Subway



312.0 - SWT - 611610 - Subway



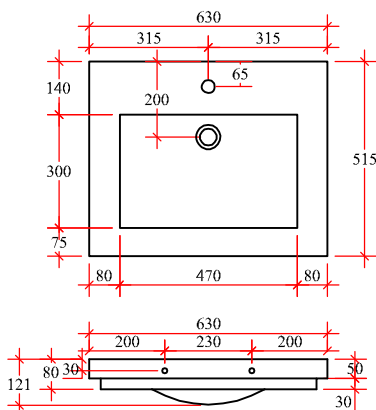
312.0 - SWT - 613113 - Subway



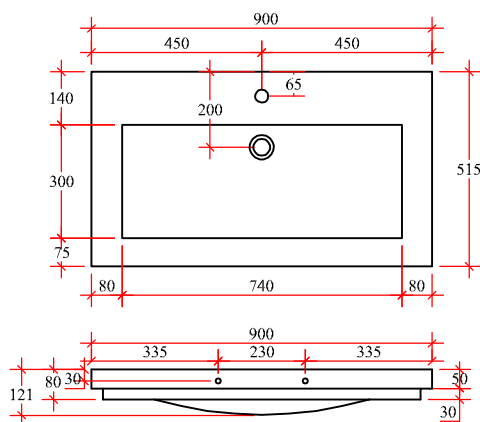
Waschtische:

Selection 313

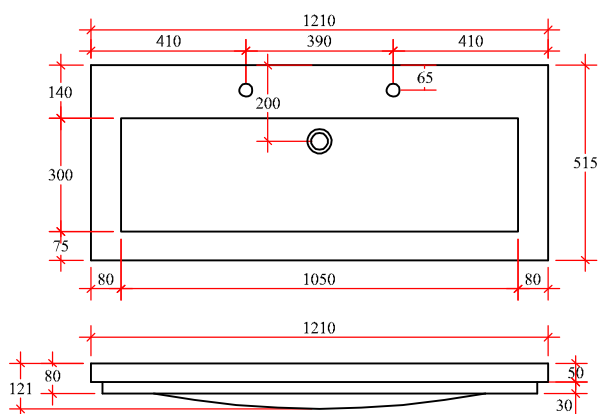
313.0 - SWT - Light 60



313.0 - SWT - Light 90



313.0 - SWT - Light 120



Beton



Sie haben sich für Glasfaserbeton entschieden; weil sie Beton lieben - so wie er ist -.

Unser Beton weist typische Schattierungen sowie unterschiedliche Strukturen in den Flächen auf. Kleine Löcher oder Haarrisse, dunkle oder helle Stellen in der Fläche sind natürliche Merkmale des Betons und fertigungstechnisch Arttypisch. Die Armierung des Betons besteht aus Glasfaser die in das Material mit eingegeben worden sind. Somit erreichen wir eine sehr hohe Biegezugfestigkeit. Das Material hat eine sehr hohe Dichte und somit eine sehr lange Lebensdauer.

Wir empfehlen die Pflege für die unterschiedlichen Oberflächen wie folgt zu beachten:

Gewachste Oberfläche

Bei Auslieferung des Betons wird dieser vom Werk aus mit Einlassgrund eingepflegt. Als Finish wird Wachs aufgetragen. Die nachträgliche Pflege sollte mit Wachs in regelmäßigen Abständen erfolgen. Das Wachs wird auf den Beton dünn aufgetragen. Nach ca. vier Minuten den matten Film mit einem weichen Tuch polieren. Die gewachste Oberfläche ist nur bedingt resistent gegenüber Flüssigkeiten und nicht säurefest. eine Fleckenbildung ist nicht auszuschließen.

Versiegelte Oberfläche

Bei Auslieferung des Betons wird dieser mit Kunststoff beschichtet. Das Becken kann zusätzlich mit Wachs eingepflegt werden. Das Wachs wird auf den Beton dünn aufgetragen. Nach ca. vier Minuten den matten Film mit einem weichen Tuch polieren. Die versiegelte Oberfläche ist resistent gegenüber Flüssigkeiten und Säure, bei Beschädigungen der Oberfläche muß diese unverzüglich fachmännisch geschlossen werden. Bitte Fachhandel informieren.

Die tägliche Pflege des Betons erfolgt mit lauwarmen Wasser und handelsüblichen Reinigungsmittel (Geschirrspülmittel). Bitte benutzen sie kein Spiritus oder Verdünner. Es kann zur Fleckenbildung kommen.

Vorsicht bei der Benutzung von Haarfärbemitteln. Einige Mittel sind so aggressiv, dass sich die Spuren nicht entfernen lassen. Vom Wäschewaschen im Becken ist abzuraten, da die Farbstoffe der Kleidung sich absetzen können und das Becken dauerhaft geschädigt wird.

Hartnäckige Kalkablagerungen können mit verdünntem Essig (Verhältnis 1:10) entfernt werden. Bitte benutzen sie keine Topfschwämme oder Stahlbürsten oder ähnliche harte Gegenstände zur Reinigung des Betons. Es können matte Stellen auftreten.



Mineralmarmor

Mineralmarmor-Waschtische lassen sich leicht mit allen Haushaltsreinigern ohne Scheuermittelzusatz reinigen. Problemflecken lassen sich mit Nagellackentferner beseitigen. Matte Stellen oder starke Verschmutzungen können Sie bei hochglänzenden Mineralmarmoroberflächen mit (Auto-) Lack-Reinigungspolituren oder ähnlichen Hochglanz-Poliermitteln entfernen. Verwenden Sie keinen Abflussreiniger mit Natriumhydroxid.

Temperaturbelastung

Der Qualitätsgeprüfte Mineralmarmor-Waschtisch trägt das Gütesiegel der ECPA und ist im Dauertest (Thermoschock der Wassertemperatur von 10° C auf 65° C) getestet worden. Sie sollten nicht über einen längeren Zeitraum Wasser über 65° C in das Becken fließen lassen.

Haarfärbemittel/ Wäsche waschen

Vorsicht bei der Benutzung von Haarfärbemitteln. Einige Mittel sind so aggressiv, dass sich die Spuren nicht entfernen lassen. Vom Wäschewaschen im Becken ist abzuraten, da die Farbstoffe der Kleidung sich absetzen können und das Becken dauerhaft geschädigt wird.

Wichtig

Der Mineralmarmor-Waschtisch muss auf einen Waschtischunterschrank montiert werden. Unebenheiten im unteren, nicht sichtbaren Bereich (nach Abschluss der Montage), sind produktions- und materialbedingt und berechtigen nicht zur Reklamation.

Beschädigungen

Bei unsachgemäßem Einsatz von scheuernden Reinigungsmitteln, bei Beanspruchung durch scharfe, ritzende oder schleifende Gegenstände oder bei langzeitigem Einfluss von Farbstoffen sind Schäden in der Oberfläche (Gelcoat) möglich. Die Beseitigung dieser Schleif- oder Farbspuren erfolgt analog der Kfz-Pflege. Das heißt, mit einem handelsüblichen Poliermittel (M 100) und Polierwatte können diese Spuren problemlos beseitigt werden. Bei substantiellen Beschädigungen sollte vorher mit einem Nassschleifmittel (von grob nach fein!) vorgearbeitet werden. Zigaretten, die längere Zeit auf dem Waschtisch abgelegt werden, können den Gelcoat vergilben. Diese Vergilbung ist oberflächlich und kann ebenfalls mit der gleichen Technik beseitigt werden.



Glas

Da es sich bei unseren Glaswaschtischen um Modelle mit glatter Oberfläche handelt, ist die Reinigung leicht durchzuführen. Für die tägliche Pflege reicht das Wischen mit einem feuchten Tuch und entsprechenden Glasputzmitteln. Danach mit einem trockenen, fusselfreien Tuch abwischen. Auf keinen Fall darf der Waschtisch mit einem scheuernden Putzmittel oder mit der kratzenden Seite von Schwämmen gereinigt werden, da dies die Oberfläche beschädigt.

Glas ist empfindlich auf starke Temperaturspannungen, weshalb keine tiefgekühlten Getränke oder heißes Geschirr od. Töpfe darauf abgestellt werden dürfen. Durch die folgende Materialspannung kann es sonst zu einem Bruch des Glases kommen.

Als Schutz gegen Kratzer sollte bei Dekoration aus Keramik und Porzellan immer ein Untersetzer verwendet werden.



Grundsätzliches

Das Badezimmer muss regelmäßig und ausreichend belüftet werden. Es muss eine überwiegend normale Luftfeuchtigkeit im Raum herrschen. Die Badmöbel sind nicht für Nasszellen geeignet (permanenter Wasserkontakt, keine Lüftung, keine Fenster).

Fronten mit Dekorfolien-Oberflächen und Korpusse

Bitte verwenden Sie für die tägliche Reinigung ein feuchtes (evtl. Mikrofaser-)Tuch und, wenn notwendig, ein wenig Spülmittel. Bitte keine Scheuermittel oder Farbverdünner verwenden! Starke Verschmutzungen lassen sich evtl. mit Glasreiniger entfernen; in diesen Fällen bitte anschließend mit einem feuchten Tuch nacharbeiten und trocken polieren

Lackfronten / Lackoberflächen von Platten und Ablagen

Lackierte Fronten werden ebenfalls nur mit einem feuchten Tuch gereinigt, evtl. mit etwas Spülmittel. Verwenden Sie auf keinen Fall Möbel- oder Autopolituren! Ebenfalls nicht geeignet sind (Auto-)Lackreiniger, da diese matte Oberflächen zum Glänzen bringen und Wachse enthalten.

Spiegel und Spiegeltüren

Für die Reinigung von Spiegelflächen und Spiegeltüren verwenden Sie bitte ein feuchtes Tuch bzw. ein Fensterleder. Bitte die Kanten von Spiegeln und Spiegeltüren immer trocken halten! Glasreiniger sind zur Spiegelreinigung nicht geeignet!

Grundsätzliches über Möbel im Badezimmer

Unsere Badmöbel sind zum Gebrauch in normal genutzten Badezimmern und ähnlichen Räumen konzipiert. Üblicherweise wird im Bad gebadet, geduscht und / oder geföhnt. Dabei entsteht naturgemäß eine sehr hohe Luftfeuchtigkeit, die sich als Kondensflüssigkeit oder auch Wassertropfen niederschlägt. Diese Feuchtigkeit kann durch regelmäßiges Lüften wieder rasch entfernt werden. Spritzwasser bzw. stehendes Wasser vom Waschtisch, der Badewanne oder der Dusche muss mit einem weichen Lappen sofort entfernt werden. Stehende Feuchtigkeit oder Wasser auf den Möbelkanten führt unweigerlich zu Schäden an den Materialien, für die wir keine Gewährleistung übernehmen



ARTIQUA Bestellformular

ARTIQUA
DESIGN IN MOTION

ARTIQUA GmbH
Industriestraße 2
33189 Schlangen
Tel.: 0 52 52 - 9 77 77 0
Fax.: 0 52 52 - 9 77 77 62
Internet: www.artiqua.de

Firma: _____
Ansprechpartner: _____
Anschrift: _____
Telefon: _____
Fax: _____
E-Mail: _____
Kundennummer: _____

Datum: _____
Programm: _____
Frontfarbe: _____
Korpusfarbe: _____
Liefertermin: _____
Kommissionsnr. _____
Bestellnr. _____
Unterschrift : _____

Skizze

Bemerkungen/ z.B. Griffwahl: _____

POS	ARTIKELNUMMER	BESCHREIBUNG	ANZAHL	PREIS PRO STÜCK	PREIS GESAMT

Ansprechpartner

Vertriebsleiter

Deutschland

Uwe Weitershagen
Industriestraße 2
33189 Schlangen

Telefon: 0 52 52 - 9 77 77 22
Telefax: 0 52 52 - 9 77 77 62
Mobil: 0174 - 1 41 43 90
E-Mail: uwe.weitershagen@artiqua.de

Regional Vertriebsleiterin

Export

Sylvia Voß
Industriestraße 2
33189 Schlangen

Telefon: 0 52 52 - 9 77 77 20
Telefax: 0 52 52 - 9 77 77 61
Mobil: 0163 - 3 51 20 08
E-Mail: sylvia.voss@artiqua.de

Regional Vertriebsleiterin

Export

Christina Sonntag
Industriestraße 2
33189 Schlangen

Telefon: 0 52 52 - 9 77 77 21
Telefax: 0 52 52 - 9 77 77 61
Mobil: 0163 - 3 51 20 01
E-Mail: christina.sonntag@artiqua.de

Sachbearbeitung

Georg Schwarzenberg
Industriestraße 2
33189 Schlangen

Telefon: 0 52 52 - 9 77 77 30
Telefax: 0 52 52 - 9 77 77 60

E-Mail: georg.schwarzenberg@artiqua.de

Sachbearbeitung

Sandra Rochau
Industriestraße 2
33189 Schlangen

Telefon: 0 52 52 - 9 77 77 32
Telefax: 0 52 52 - 9 77 77 60

E-Mail: sandra.rochau@artiqua.de



Ansprechpartner

Aussendienst

Gebiet: Mitte

Uwe Weitershagen
Industriestraße 2
33189 Schlangen

Telefon: 0 52 52 - 9 77 77 22
Telefax: 0 52 52 - 9 77 77 62
Mobil: 0174 - 1 41 43 90
E-Mail: uwe.weitershagen@artiqua.de

**Handelsvertretung**

Gebiet: West

Jochen Lobenberg
Niederkasseler Kirchweg 124
40547 Düsseldorf

Telefon: 02 11 - 5 50 82 64
Telefax: 02 11 - 5 50 82 63
Mobil: 0171 - 3 61 44 21
E-Mail: lobenberg@bmh-handelsvertretung.de

**Handelsvertretung**

Gebiet: Ost

Michael Rutloh
Am Hang 6
01561 Schönfeld

Telefon: 03 52 48 - 2 20 03
Telefax: 03 52 48 - 2 20 04
Mobil: 0174 - 1 65 16 82
E-Mail: rutloh@t-online.de

**Handelsvertretung**

Gebiet: Nord

Helmut Fiedler
Kühlkamper Weg 2
23813 Nehms

Telefon: 0 45 57 - 98 67 00
Telefax: 0 45 57 - 98 67 04
Mobil: 0177 - 2 32 67 77
E-Mail: vertretung.fiedler@t-online.de

**Handelsvertretung**

Gebiet: Süd-West

Friedhelm Jacobs
Höhenweg 27
63303 Dreieich

Telefon: 0 61 03 - 8 52 81
Telefax: 0 61 03 - 8 74 34
Mobil: 0170 - 8 34 72 84
E-Mail: jacobs-haf@t-online.de

**Handelsvertretung**

Gebiet: Süd-West

Heike Jacobs
Höhenweg 27
63303 Dreieich

Telefon: 0 61 03 - 8 52 81
Telefax: 0 61 03 - 8 74 34
Mobil: 0175 - 5 61 33 01
E-Mail: jacobs-haf@t-online.de

**Handelsvertretung**

Gebiet: Süd

Hartmut Meyer
Waldstraße 31/1
71384 Weinstadt

Telefon: 0 71 51 - 6 40 81
Telefax: 0 71 51 - 60 68 19
Mobil: 0176 - 11 99 10 44
E-Mail: info@meyer-weinstadt.de

**Handelsvertretung**

Gebiet: Süd-Ost

Helmut Haas
Wittelsbacherstr. 9-11
85622 Feldkirchen

Telefon: 0 89 - 9 91 51 50
Telefax: 0 89 - 99 15 15 15
Mobil: 0163 - 66 16 495
E-Mail: info@helmut-haas.de





Postleitzahlen Gebiete der Außendienstmitarbeiter

ARTIQUA GmbH
Industriestrasse 2
33189 Schlangen

welcome@artiqua.de
www.artiqua.de

Geschäftsführung:
Hans-Georg Zöllner

Sitz der Gesellschaft: Schlangen
Amtsgericht Lemgo HRB 6302 | UST-IDNr.: DE 814813921

Für Druckfehler übernehmen wir keine Haftung.
Alle Maße ohne Angaben sind mm Maße.
Technische Änderungen vorbehalten.
Farbänderungen und Farbabweichungen möglich.