

SELECTION 311

ARTIQUA

DESIGN IN MOTION



SELECTION 311

Typenübersicht/ Farbvarianten


ARTIQUA

DESIGN IN MOTION

Front:



Preisgruppe 1
Sahara
18mm, 0,8mm Kante



Preisgruppe 1
Dakar
18mm, 0,8mm Kante



Preisgruppe 1
Esche Molina quer
18mm, 0,8mm Kante



Preisgruppe 1
Nussbaum quer
18mm, 0,8mm Kante




Preisgruppe 1
Schoko Struktur quer
18mm, 0,8mm Kante




Preisgruppe 1
Eiche Dunkel quer
18mm, 0,8mm Kante




Preisgruppe 1
Olive quer
18mm, 0,8mm Kante



Preisgruppe 1
Grau Struktur quer
18mm, 0,8mm Kante




Preisgruppe 3
Weiß Hochglanzlack
Front 7001




Preisgruppe 3
Anthrazit Hochglanzlack
Front 7002

Korpus:



Sahara
16mm, 0,8mm Kante



Dakar
16mm, 0,8mm Kante




Esche Molina quer
16mm, 0,8mm Kante



Nussbaum quer
16mm, 0,8mm Kante




Schoko Struktur quer
16mm, 0,8mm Kante




Eiche Dunkel quer
16mm, 0,8mm Kante




Olive quer
16mm, 0,8mm Kante



Grau Struktur quer
16mm, 0,8mm Kante



Weiß Brilliant
16mm, 0,8mm Kante



Anthrazit Glanz
16mm, 0,8mm Kante

SELECTION 311

Typenübersicht/ Farbvarianten

Griffe:



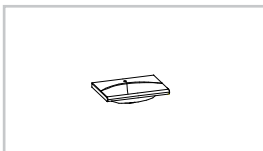
Griffleiste Aluminium

Waschtisch Farben:

Keramik

- Weiß

Waschtische:



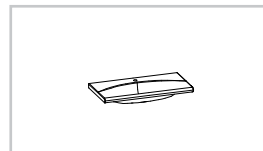
Keramik

Breite 700mm



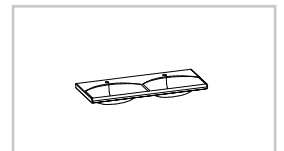
Keramik

Breite 800mm



Keramik

Breite 1000mm



Keramik





Breite 1300mm





SELECTION 311

Dieses Programm ist in verschiedenen Farben erhältlich,
bitte gewünschte Kombination angeben! (siehe Seite 2/3)

ARTIQUA

DESIGN IN MOTION

WASCHTISCH 700mm		H	B	T	ARTIKELNUMMER	PREIS / €	PG
	Keramik Waschtisch Weiß „Daylight“ (Ideal Standard) mit Armaturbohrung	55	700	490	311.0-SWT-072601		
	Waschtischunterschrank 2 Türen Bitte Farbe angeben!	520	650	460	311.1-WUT-1-65		1
					311.3-WUT-1-65		3
	Waschtischunterschrank mit Sifonausschnitt 1 Auszug Bitte Farbe angeben!	520	650	460	311.1-WUL-1-65		1
					311.3-WUL-1-65		3
	LED-SK-Innenbeleuchtung für 600mm - 750mm breite Unterschränke mit Auszug				090-LNV-2-21		

ÜBERBAU 700mm		H	B	T	ARTIKELNUMMER	PREIS / €	PG
	Spiegel (5mm) auf Trägerplatte mit Wandbefestigung Bitte Farbe angeben!	720	650	34	311.1-SFU-1-65		1
	Spiegelschrank 2 asymmetrische Doppelspiegeltüren 2 Glaseinlegeböden inkl. E-Box Bitte Farbe angeben!	720	650	160	311.1-SDT-1-65-L/R		1
	Beleuchtung für Spiegel/ Spiegelschrank Chrom Glanz/ Acryl Matt inkl. Leuchtröhre 230 Volt / 8 Watt	95	375	40	090-LHV-1-18		
	Beleuchtung für Spiegel/ Spiegelschrank Chrom Glanz/ Acryl Matt inkl. Leuchtröhre 230 Volt / 13 Watt	95	580	40	090-LHV-1-17		



Alle Preise zzgl. MWST

* Abdeckplatte separat bestellen!

Bitte beachten Sie auch unsere Rubrik „Zusatzartikel“.

SELECTION 311

Dieses Programm ist in verschiedenen Farben erhältlich,
bitte gewünschte Kombination angeben! (siehe Seite2/3)





ÜBERBAU 700mm		H	B	T	ARTIKELNUMMER	PREIS / €	PG
	Beleuchtung für Spiegel/ Spiegelschrank Chrom Glanz/ Acryl Matt inkl. Leuchtröhre 230 Volt / 11 Watt Schutzklasse IP44	95	350	30	090-LHV-1-53		
	Beleuchtung für Spiegel/ Spiegelschrank Chrom Glanz/ Acryl Matt inkl. Leuchtröhre 230 Volt / 13 Watt Schutzklasse IP44	95	590	30	090-LHV-1-55		





SELECTION 311

Dieses Programm ist in verschiedenen Farben erhältlich,
bitte gewünschte Kombination angeben! (siehe Seite2/3)

ARTIQUA

DESIGN IN MOTION

WASCHTISCH 800mm		H	B	T	ARTIKELNUMMER	PREIS / €	PG
	Keramik Waschtisch Weiß „Daylight“ (Ideal Standard) mit Armaturbohrung	55	800	490	311.0-SWT-072701		
	Waschtischunterschrank 2 Türen Bitte Farbe angeben!	520	750	460	311.1-WUT-1-75		1
					311.3-WUT-1-75		3
	Waschtischunterschrank mit Sifonausschnitt 1 Auszug Bitte Farbe angeben!	520	750	460	311.1-WUL-1-75		1
					311.3-WUL-1-75		3
	LED-SK-Innenbeleuchtung für 600mm - 750mm breite Unterschränke mit Auszug				090-LNV-2-21		

ÜBERBAU 800mm		H	B	T	ARTIKELNUMMER	PREIS / €	PG
	Spiegel (5mm) auf Trägerplatte mit Wandbefestigung Bitte Farbe angeben!	720	750	34	311.1-SFU-1-75		1
	Spiegelschrank 2 asymmetrische Doppelspiegeltüren 2 Glaseinlegeböden inkl. E-Box	720	750	160	311.1-SDT-1-75-L/R		1
	Beleuchtung für Spiegel/ Spiegelschrank Chrom Glanz/ Acryl Matt inkl. Leuchtröhre 230 Volt / 8 Watt	95	375	40	090-LHV-1-18		
	Beleuchtung für Spiegel/ Spiegelschrank Chrom Glanz/ Acryl Matt inkl. Leuchtröhre 230 Volt / 13 Watt	95	580	40	090-LHV-1-17		



Alle Preise zzgl. MWST

* Abdeckplatte separat bestellen!

Bitte beachten Sie auch unsere Rubrik „Zusatzartikel“.

SELECTION 311

Dieses Programm ist in verschiedenen Farben erhältlich,
bitte gewünschte Kombination angeben! (siehe Seite2/3)


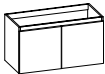


ÜBERBAU 800mm		H	B	T	ARTIKELNUMMER	PREIS / €	PG
	Beleuchtung für Spiegel/ Spiegelschrank Chrom Glanz/ Acryl Matt inkl. Leuchtröhre 230 Volt / 11 Watt Schutzklasse IP44	95	350	30	090-LHV-1-53		
	Beleuchtung für Spiegel/ Spiegelschrank Chrom Glanz/ Acryl Matt inkl. Leuchtröhre 230 Volt / 13 Watt Schutzklasse IP44	95	590	30	090-LHV-1-55		





SELECTION 311

Dieses Programm ist in verschiedenen Farben erhältlich,
bitte gewünschte Kombination angeben! (siehe Seite2/3)

ARTIQUA

DESIGN IN MOTION

WASCHTISCH 1000mm		H	B	T	ARTIKELNUMMER	PREIS / €	PG
	Keramik Waschtisch Weiß „Daylight“ (Ideal Standard) mit Armaturbohrung	55	1000	505	311.0-SWT-072801		
	Waschtischunterschrank 2 Türen Bitte Farbe angeben!	520	950	480	311.1-WUT-1-95		1
					311.3-WUT-1-95		3
	Waschtischunterschrank mit Sifonausschnitt 1 Auszug Bitte Farbe angeben!	520	950	480	311.1-WUL-1-95		1
					311.3-WUL-1-95		3
	LED-SK-Innenbeleuchtung für 950mm Breite Unterschränke mit Auszug				090-LNV-2-22		

ÜBERBAU 1000mm		H	B	T	ARTIKELNUMMER	PREIS / €	PG
	Spiegel (5mm) auf Trägerplatte mit Wandbefestigung Bitte Farbe angeben!	720	950	34	311.1-SFU-1-95		1
	Spiegel mit Außenbeleuchtung inkl. Schalter und Wandbefestigung	660	900	50	070-SFU-2-90		
	Spiegel mit Innenbeleuchtung Schwarz inkl. Schalter und Wandbefestigung	660	900	150	070-SFU-1-90		
	Spiegel mit Innenbeleuchtung Opti-white inkl. Schalter und Wandbefestigung	660	900	150	070-SFU-3-90		









Alle Preise zzgl. MWST

* Abdeckplatte separat bestellen!

Bitte beachten Sie auch unsere Rubrik „Zusatzartikel“.

SELECTION 311

Dieses Programm ist in verschiedenen Farben erhältlich,
bitte gewünschte Kombination angeben! (siehe Seite 2/3)

ÜBERBAU 1000mm	H	B	T	ARTIKELNUMMER	PREIS / €	PG
 <p>Spiegelschrank 2 asymmetrische Doppelspiegeltüren 2 Glaseinlegeböden inkl. E-Box</p> <p>Bitte Farbe angeben!</p>	720	950	160	311.1-SDT-1-95-L/R		1
 <p>Beleuchtung für Spiegel/ Spiegelschrank Chrom Glanz/ Acryl Matt inkl. Leuchtröhre 230 Volt / 8 Watt</p>	95	375	40	090-LHV-1-18		
 <p>Beleuchtung für Spiegel/ Spiegelschrank Chrom Glanz/ Acryl Matt inkl. Leuchtröhre 230 Volt / 13 Watt</p>	95	580	40	090-LHV-1-17		
 <p>Beleuchtung für Spiegel/ Spiegelschrank Chrom Glanz/ Acryl Matt inkl. Leuchtröhre 230 Volt / 11 Watt Schutzklasse IP44</p>	95	350	30	090-LHV-1-53		
 <p>Beleuchtung für Spiegel/ Spiegelschrank Chrom Glanz/ Acryl Matt inkl. Leuchtröhre 230 Volt / 13 Watt Schutzklasse IP44</p>	95	590	30	090-LHV-1-55		
 <p>Lift Spiegelschrank 6 Glaseinlegeböden Innenspiegel inkl. Leuchte und E-Box</p> <p>Bitte Farbe angeben!</p>	600	900	220	311.1-SPL-1-90		1
 <p>Tissuebox und Seifenspender Durchlass für Tücher einer handelsüblichen Tissuebox und Seifenspender für Liftspiegelschrank</p>				080-SST-1-06		
 <p>Tissuebox Durchlass für Tücher einer handelsüblichen Tissuebox für Liftspiegelschrank</p>				080-TBD-1-06		

Alle Preise zzgl. MWST

* Abdeckplatte separat bestellen!


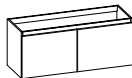

Bitte beachten Sie auch unsere Rubrik „Zusatzartikel“.






SELECTION 311

Dieses Programm ist in verschiedenen Farben erhältlich,
bitte gewünschte Kombination angeben! (siehe Seite 2/3)

ARTIQUA

DESIGN IN MOTION

WASCHTISCH 1300mm	H	B	T	ARTIKELNUMMER	PREIS / €	PG
 Keramik Waschtisch Weiß „Daylight“ (Ideal Standard) mit 2 Armaturbohrungen	55	1300	505	311.0-SWT-072901		
 Waschtischunterschrank mit Sifonausschnitt 2 Auszüge (3 Packstücke) Bitte Farbe angeben!	520	1250	480	311.1-WUL-1-12		1
				311.3-WUL-1-12		3
 LED-SK-Innenbeleuchtung für 600mm - 750mm breite Unterschränke mit Auszug				090-LNV-2-21		

ÜBERBAU 1300mm	H	B	T	ARTIKELNUMMER	PREIS / €	PG
 Spiegel (5mm) auf Trägerplatte mit Wandbefestigung Bitte Farbe angeben!	720	1250	34	311.1-SFU-1-12		1
 Spiegel mit Außenbeleuchtung inkl. Schalter und Wandbefestigung	660	1200	50	070-SFU-2-12		
 Spiegel mit Innenbeleuchtung Schwarz inkl. Schalter und Wandbefestigung	660	1200	150	070-SFU-1-12		
 Spiegel mit Innenbeleuchtung Opti-white inkl. Schalter und Wandbefestigung	660	1200	150	070-SFU-3-12		
 Beleuchtung für Spiegel/ Spiegelschrank Chrom Glanz/ Acryl Matt inkl. Leuchtröhre 230 Volt / 8 Watt	95	375	40	090-LHV-1-18		




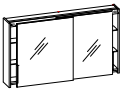
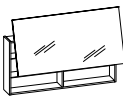


Alle Preise zzgl. MWST

* Abdeckplatte separat bestellen!

Bitte beachten Sie auch unsere Rubrik „Zusatzartikel“.

SELECTION 311

Dieses Programm ist in verschiedenen Farben erhältlich,
bitte gewünschte Kombination angeben! (siehe Seite2/3)

ÜBERBAU 1300mm	H	B	T	ARTIKELNUMMER	PREIS / €	PG
 Beleuchtung für Spiegel/ Spiegelschrank Chrom Glanz/ Acryl Matt inkl. Leuchtröhre 230 Volt / 13 Watt	95	580	40	090-LHV-1-17		
 Beleuchtung für Spiegel/ Spiegelschrank Chrom Glanz/ Acryl Matt inkl. Leuchtröhre 230 Volt / 11 Watt Schutzklasse IP44	95	350	30	090-LHV-1-53		
 Beleuchtung für Spiegel/ Spiegelschrank Chrom Glanz/ Acryl Matt inkl. Leuchtröhre 230 Volt / 13 Watt Schutzklasse IP44	95	590	30	090-LHV-1-55		
 Schiebetürenspiegelschrank 4 Glaseinlegeböden inkl. 2x Leuchte und 2x E-Box Bitte Farbe angeben!	720	1250	205	311.1-SPS-1-12		1
 Lift Spiegelschrank 6 Glaseinlegeböden Innenspiegel inkl. Leuchte und E-Box Bitte Farbe angeben!	600	1200	220	311.1-SPL-1-12		1
 Tissuebox und Seifenspender Durchlass für Tücher einer handelsüblichen Tissuebox und Seifenspender für Liftspiegelschrank				080-SST-1-06		
 Tissuebox Durchlass für Tücher einer handelsüblichen Tissuebox für Liftspiegelschrank				080-TBD-1-06		

Alle Preise zzgl. MWST

* Abdeckplatte separat bestellen!



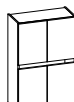





Bitte beachten Sie auch unsere Rubrik „Zusatzartikel“.

SELECTION 311

Dieses Programm ist in verschiedenen Farben erhältlich,
bitte gewünschte Kombination angeben! (siehe Seite2/3)

ARTIQUA

DESIGN IN MOTION

BEIMÖBEL	H	B	T	ARTIKELNUMMER	PREIS / €	PG
 Hochschrank 2 Türen 1 fester Boden 4 Glaseinlegeböden Bitte Farbe angeben!	1591	400	330	311.1-HST-1-40-L/R		1
				311.3-HST-1-40-L/R		3
 Midischrank* 2 Türen 1 fester Boden 3 Glaseinlegeböden Bitte Farbe angeben!	1231	400	330	311.1-MST-1-40-L/R		1
				311.3-MST-1-40-L/R		3
 Midischrank* 4 Türen 1 fester Boden 2 Glaseinlegeböden Bitte Farbe angeben!	991	650	330	311.1-MST-1-65		1
				311.3-MST-1-65		3
 Jalousieschrank Glasfront in Weiß oder Anthrazit Nur im Farbverbund erhältlich! Bitte Farbe angeben!	1440	400	310	311.4-MJA-2-40		4
 Jalousieschrank Glasfront in Weiß oder Anthrazit Nur im Farbverbund erhältlich! Bitte Farbe angeben!	1040	400	310	311.4-MJA-1-40		4
 Midischrank* 1 Auszug 1 Tür 1 Glaseinlegeboden Bitte Farbe angeben!	671	400	330	311.1-MTL-1-40-L/R		1
				311.3-MTL-1-40-L/R		3
 Wandschrank 1 Tür 2 Glaseinlegeböden Bitte Farbe angeben!	720	400	200	311.1-OST-1-40-L/R		1
				311.3-OST-1-40-L/R		3
 Abdeckplatte Weiß, Anthrazit, Sahara, Dakar, Eiche Dunkel, Esche Molina, Grau Struktur, Olive, Nussbaum, Schoko Struktur Bitte Farbe angeben!	16	404	332	311.0-APD-1-40		






Alle Preise zzgl. MWST




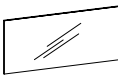


* Abdeckplatte separat bestellen!



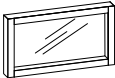
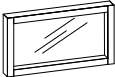
Bitte beachten Sie auch unsere Rubrik „Zusatzartikel“.

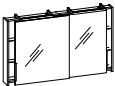
SELECTION 311






Dieses Programm ist in verschiedenen Farben erhältlich,
bitte gewünschte Kombination angeben! (siehe Seite 2/3)









BEIMÖBEL	H	B	T	ARTIKELNUMMER	PREIS / €	PG
 Abdeckplatte Lack Weiß oder Anthrazit Hochglanz Bitte Farbe angeben!	10	404	332	311.0-APL-1-40		
 Abdeckplatte Glas Unterseite Schwarz lackiert oder Opti-white Bitte Farbe angeben!	10	404	332	311.0-APG-1-40		
 Abdeckplatte Weiß, Anthrazit, Sahara, Dakar, Eiche Dunkel, Esche Molina, Grau Struktur, Olive, Nussbaum, Schoko Struktur Bitte Farbe angeben!	16	654	332	311.0-APD-1-65		
 Abdeckplatte Lack Weiß oder Anthrazit Hochglanz Bitte Farbe angeben!	10	654	332	311.0-APL-1-65		
 Abdeckplatte Glas Unterseite Schwarz lackiert oder Opti-white Bitte Farbe angeben!	10	654	332	311.0-APG-1-65		

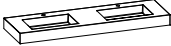

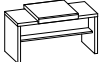
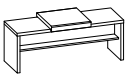
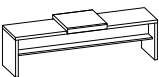


SPIEGEL	H	B	T	ARTIKELNUMMER	PREIS / €	PG
 <p>Spiegel inkl. Spiegelheizung (5mm) auf Trägerplatte mit Wandbefestigung</p> <p>Bitte Farbe angeben!</p>	720	600	40	075.1-SFU-1-60		1
 <p>Spiegel inkl. Spiegelheizung (5mm) auf Trägerplatte mit Wandbefestigung</p> <p>Bitte Farbe angeben!</p>	720	900	40	075.1-SFU-3-90		1
 <p>Spiegel inkl. Spiegelheizung (5mm) auf Trägerplatte mit Wandbefestigung</p> <p>Bitte Farbe angeben!</p>	720	1200	40	075.1-SFU-3-12		1
 <p>Spiegel inkl. Spiegelheizung (5mm) auf Trägerplatte mit Wandbefestigung</p> <p>Bitte Farbe angeben!</p>	720	1690	40	075.1-SFU-1-17		1
 <p>Spiegel inkl. Spiegelheizung (5mm) auf Trägerplatte mit Wandbefestigung</p> <p>Bitte Farbe angeben!</p>	600	900	40	075.1-SFU-4-90		1
 <p>Spiegel inkl. Spiegelheizung (5mm) auf Trägerplatte mit Wandbefestigung</p> <p>Bitte Farbe angeben!</p>	600	1300	40	075.1-SFU-1-13		1
 <p>Spiegel inkl. Spiegelheizung (5mm) auf Trägerplatte mit Wandbefestigung</p> <p>Bitte Farbe angeben!</p>	600	1690	40	075.1-SFU-2-17		1
 <p>Lupenspiegel mit Saugnapf</p>				080-V65		

SPIEGEL	H	B	T	ARTIKELNUMMER	PREIS / €	PG
 <p>Spiegel mit Innenbeleuchtung Sonderanfertigung Schwarz inkl. Schalter, Steckdose und Wandbefestigung</p> <p>Lieferzeit: 10-12 Wochen!</p>	660	900	150	070-SFU-4-90		
 <p>Spiegel mit Innenbeleuchtung Sonderanfertigung Opti-White inkl. Schalter, Steckdose und Wandbefestigung</p> <p>Lieferzeit: 10-12 Wochen!</p>	660	900	150	070-SFU-5-90		
 <p>Spiegel mit Innenbeleuchtung Sonderanfertigung Schwarz inkl. Schalter, Steckdose und Wandbefestigung</p> <p>Lieferzeit: 10-12 Wochen!</p>	660	1200	150	070-SFU-4-12		
 <p>Spiegel mit Innenbeleuchtung Sonderanfertigung Opti-White inkl. Schalter, Steckdose und Wandbefestigung</p> <p>Lieferzeit: 10-12 Wochen!</p>	660	1200	150	070-SFU-5-12		

SPIEGELSCHRÄNKE	H	B	T	ARTIKELNUMMER	PREIS / €	PG
 <p>Schiebetürensiegelschrank 2 Türen 4 Glaseinlegeböden inkl. 2x Leuchte und 2x E-Box Bitte Farbe angeben!</p>	720	1200	211	060.1-SSC-1-12		1
				060.5-SSC-1-12		5

ZUBEHÖR	H	B	T	ARTIKELNUMMER	PREIS / €	PG
 <p>HI-MACS Waschtisch Weiß Matt ohne Armaturbohrung ohne Überlauf Zusatzartikel zu Programm D111</p>	217	610	380	111.WM-HWT38-610-0		
 <p>HI-MACS Waschtisch Weiß Matt Becken links ohne Armaturbohrung ohne Überlauf Zusatzartikel zu Programm D111</p>	217	1200	380	111.WM-HWT38-1200-40		
 <p>HI-MACS Waschtisch Weiß Matt Becken links mit Armaturbohrung ohne Überlauf Zusatzartikel zu Programm D111</p>	217	1200	380	111.WM-HWT38-1200-41		
 <p>HI-MACS Waschtisch Weiß Matt Becken rechts ohne Armaturbohrung ohne Überlauf Zusatzartikel zu Programm D111</p>	217	1200	380	111.WM-HWT38-1200-30		
 <p>HI-MACS Waschtisch Weiß Matt Becken rechts mit Armaturbohrung ohne Überlauf Zusatzartikel zu Programm D111</p>	217	1200	380	111.WM-HWT38-1200-31		
 <p>HI-MACS Waschtisch Weiß Matt ohne Armaturbohrung ohne Überlauf Zusatzartikel zu Programm D112</p>	117	850	500	112.WM-HWT50-850-0		
 <p>HI-MACS Waschtisch Weiß Matt mit Armaturbohrung ohne Überlauf Zusatzartikel zu Programm D112</p>	117	850	500	112.WM-HWT50-850-1		
 <p>HI-MACS Waschtisch Weiß Matt Becken links ohne Armaturbohrung ohne Überlauf Zusatzartikel zu Programm D112</p>	117	1270	500	112.WM-HWT50-1270-40		

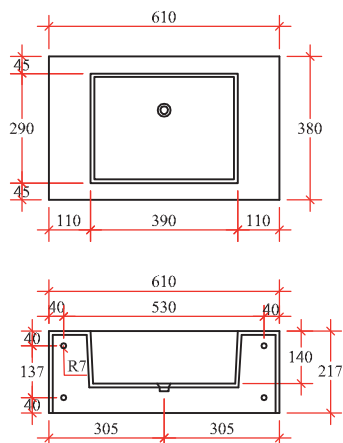
ZUBEHÖR	H	B	T	ARTIKELNUMMER	PREIS / €	PG
 <p>HI-MACS Waschtisch Weiß Matt Becken links mit Armaturbohrung ohne Überlauf Zusatzartikel zu Programm D112</p>	117	1270	500	112.WM-HWT50-1270-41		
 <p>HI-MACS Waschtisch Weiß Matt Becken rechts ohne Armaturbohrung ohne Überlauf Zusatzartikel zu Programm D112</p>	117	1270	500	112.WM-HWT50-1270-30		
 <p>HI-MACS Waschtisch Weiß Matt Becken rechts mit Armaturbohrung ohne Überlauf Zusatzartikel zu Programm D112</p>	117	1270	500	112.WM-HWT50-1270-31		
 <p>HI-MACS Waschtisch Weiß Matt Becken links ohne Armaturbohrung ohne Überlauf Zusatzartikel zu Programm D112</p>	117	1690	500	112.WM-HWT50-1690-40		
 <p>HI-MACS Waschtisch Weiß Matt Becken links mit Armaturbohrung ohne Überlauf Zusatzartikel zu Programm D112</p>	117	1690	500	112.WM-HWT50-1690-41		
 <p>HI-MACS Waschtisch Weiß Matt Becken rechts ohne Armaturbohrung ohne Überlauf Zusatzartikel zu Programm D112</p>	117	1690	500	112.WM-HWT50-1690-30		
 <p>HI-MACS Waschtisch Weiß Matt Becken rechts mit Armaturbohrung ohne Überlauf Zusatzartikel zu Programm D112</p>	117	1690	500	112.WM-HWT50-1690-31		
 <p>HI-MACS Waschtisch Weiß Matt ohne Armaturbohrung ohne Überlauf Zusatzartikel zu Programm D112</p>	117	1690	500	112.WM-HDWT50-1690-0		

ZUBEHÖR	H	B	T	ARTIKELNUMMER	PREIS / €	PG
 HI-MACS Waschtisch Weiß Matt mit Armaturbohrung ohne Überlauf Zusatzartikel zu Programm D112	117	1690	500	112.WM-HDWT50-1690-1		
 Bank inkl. Sitzkissen Kissen: Creme oder Schwarz Bank: Weiß, Rot, Anthrazit, Sahara, Dakar, Eiche Dunkel, Esche Molina, Grau Struktur, Olive, Nussbaum, Schoko Struktur Bitte Farbe angeben!	450	600	400	077.1-SB01-60		1
 Bank inkl. Sitzkissen Kissen: Creme oder Schwarz Bank: Weiß, Rot, Anthrazit, Sahara, Dakar, Eiche Dunkel, Esche Molina, Grau Struktur, Olive, Nussbaum, Schoko Struktur Bitte Farbe angeben!	450	900	400	077.1-SB01-90		1
 Bank inkl. Sitzkissen Kissen: Creme oder Schwarz Bank: Weiß, Rot, Anthrazit, Sahara, Dakar, Eiche Dunkel, Esche Molina, Grau Struktur, Olive, Nussbaum, Schoko Struktur Bitte Farbe angeben!	450	1200	400	077.1-SB01-12		1
 Bank inkl. Sitzkissen Kissen: Creme oder Schwarz Bank: Weiß, Rot, Anthrazit, Sahara, Dakar, Eiche Dunkel, Esche Molina, Grau Struktur, Olive, Nussbaum, Schoko Struktur Bitte Farbe angeben!	450	1600	400	077.1-SB01-16		1
 Sitzkissen Creme oder Schwarz Bitte Farbe angeben!	55	445	460	SBK-01		
 Rolly Weiß, Rot, Anthrazit, Sahara, Dakar, Eiche Dunkel, Esche Molina, Grau Struktur, Olive, Nussbaum, Schoko Struktur Bitte Farbe angeben!	480	850	505	020.1-ROLLY01		1
				020.5-ROLLY01		5

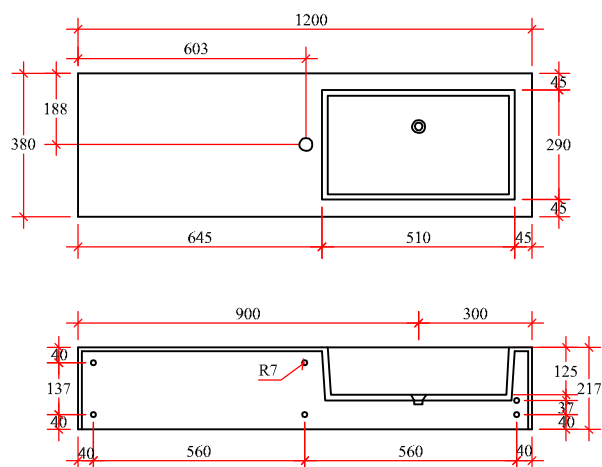
Waschtische:

DIMENSION 111

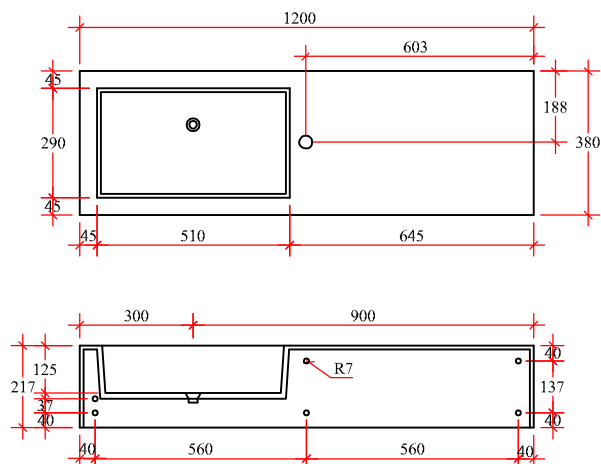
111.0 - BWT 38 - 610 - 0



111.0 - BWT 38 - 1200 - 31



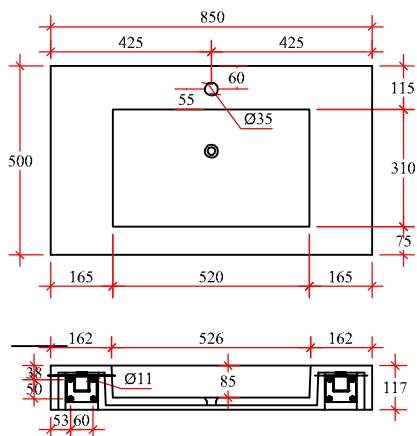
111.0 - BWT 38 - 1200 - 41



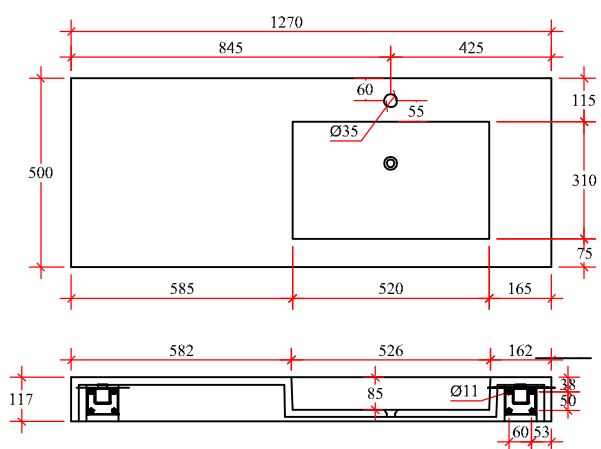
Waschtische:

DIMENSION 112

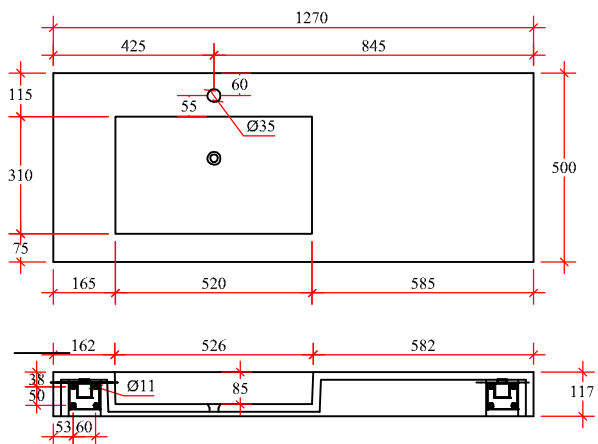
112.0 - BWT 50 - 850 - 1



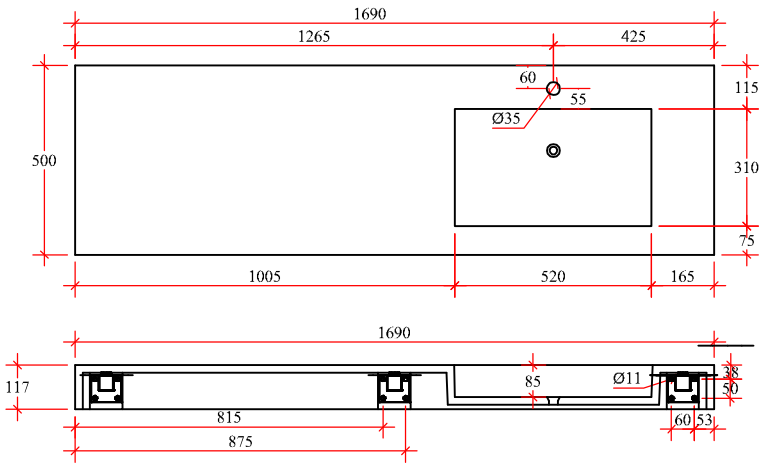
112.0 - BWT 50 - 1270 - 31



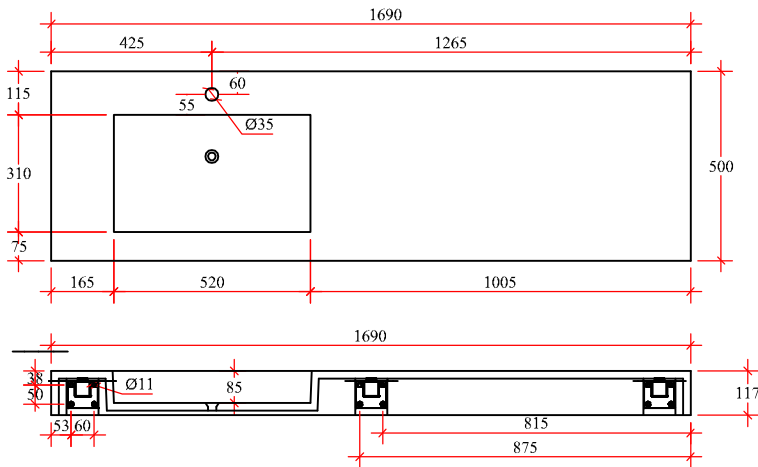
112.0 - BWT 50 - 1270 - 41



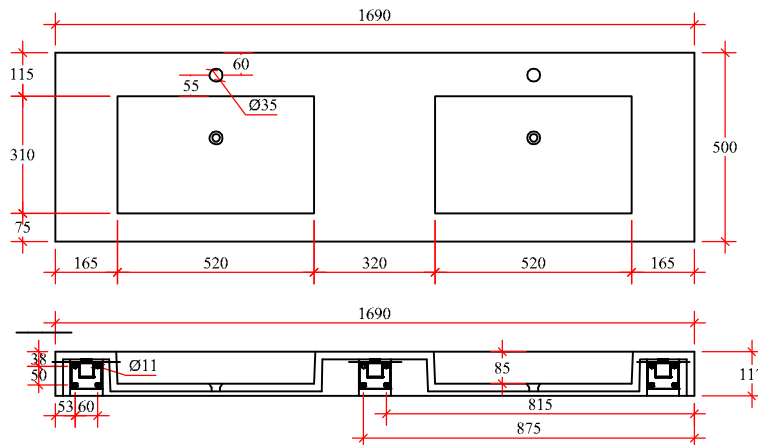
112.0 BWT 50 - 1690 - 31



112.0 - BWT 50 - 1690 - 41

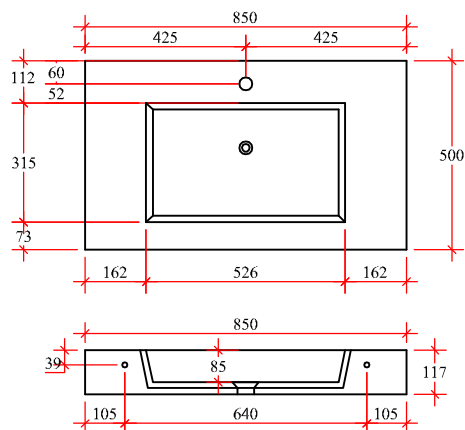


112.0 - BDWT50 - 1690 - 01

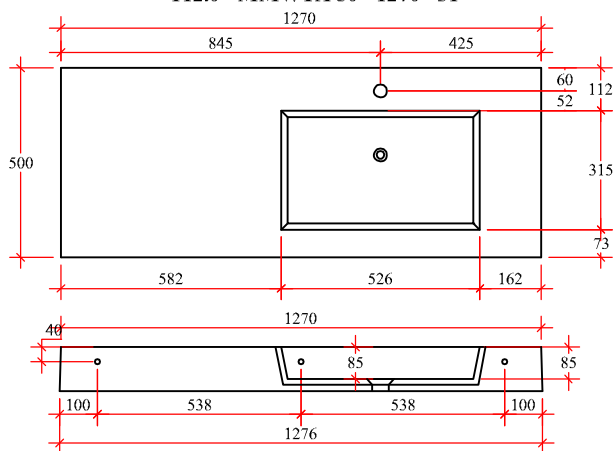


Waschtische:

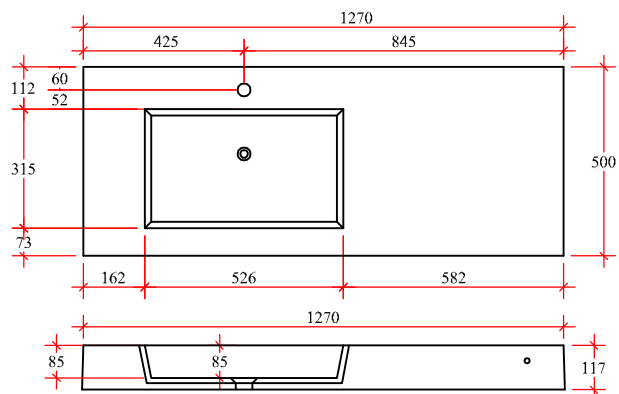
112.0 - MMWTA 50 - 850 - 1



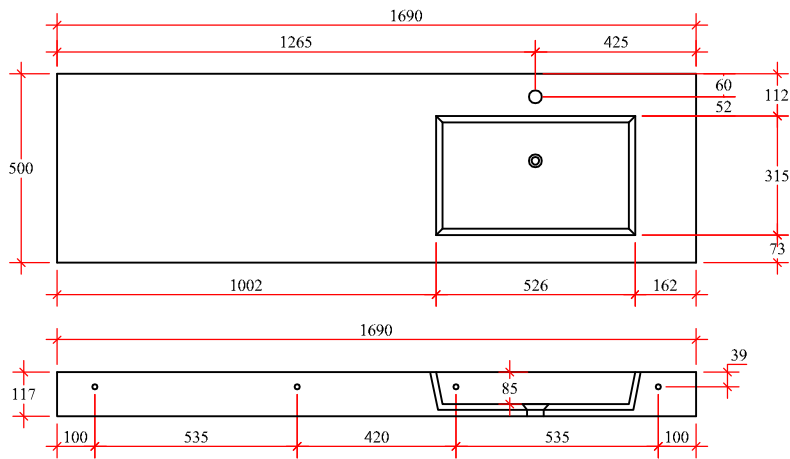
112.0 - MMWTA 50 - 1270 - 31



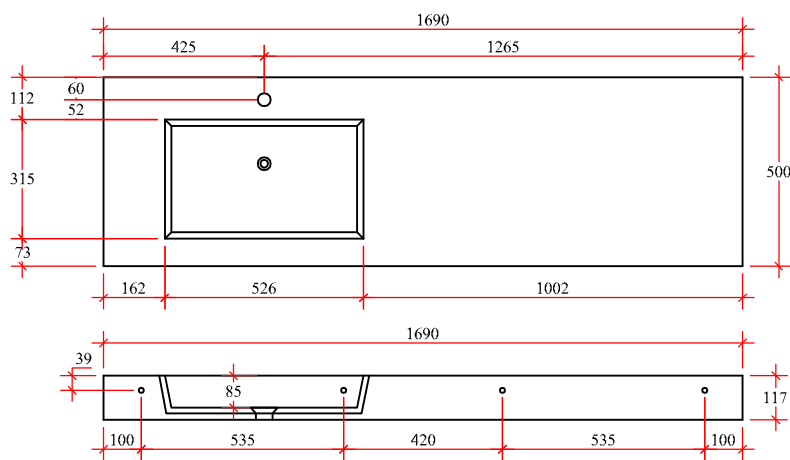
112.0 - MMWTA 50 - 1270 - 41



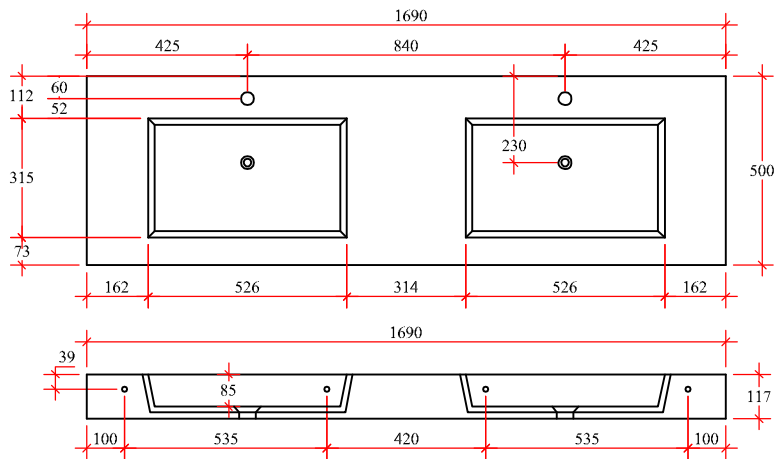
112.0 - MMWTA 50 - 1690 - 31



112.0 - MMWTA 50 - 1690 - 41

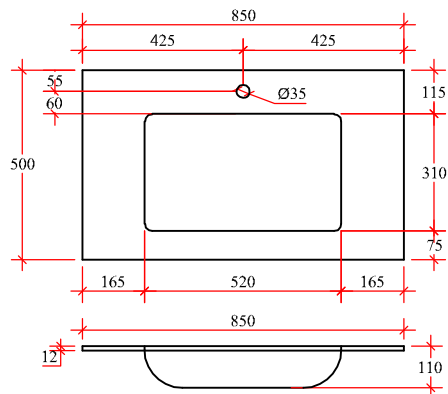


112.0 - MMDWTA 50 - 1690 - 1

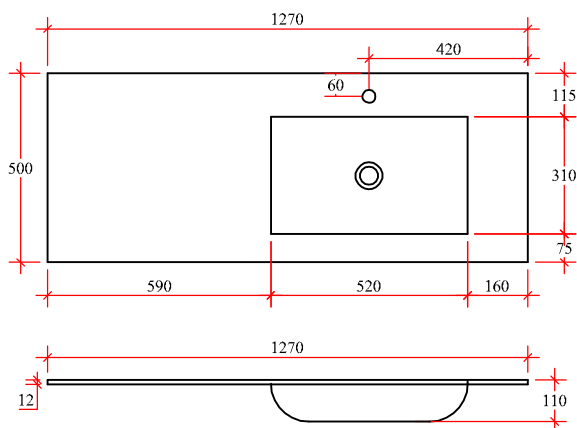


Waschtische:

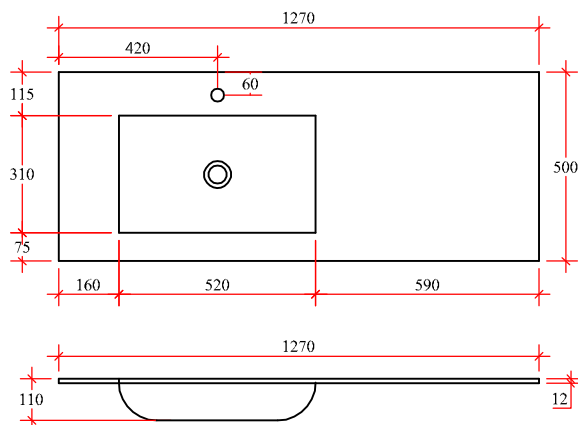
112.0 - GWT 50 - 850 - 1



112.0 - GWT 50 - 1270 - 31



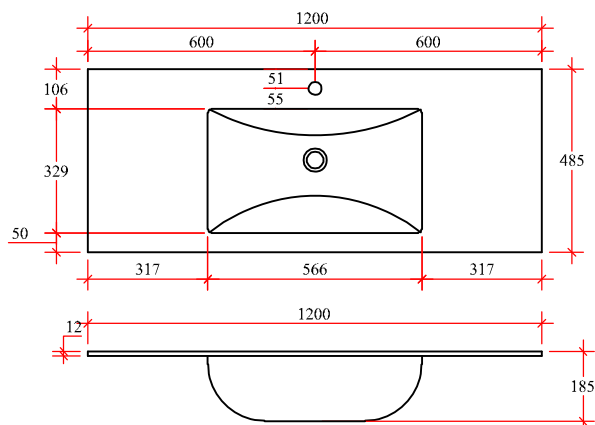
112.0 - GWT 50 - 1270 - 41



Waschtische:

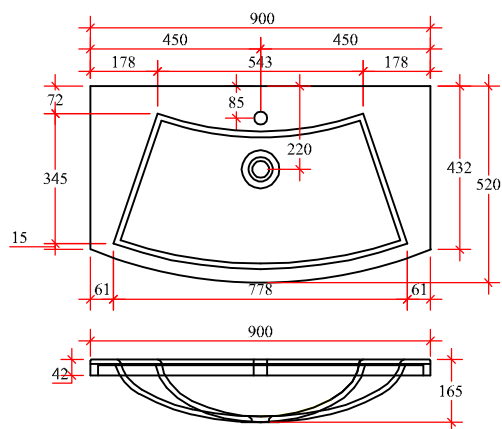
DIMENSION 113

113.0 - GWT 2485 - 1200

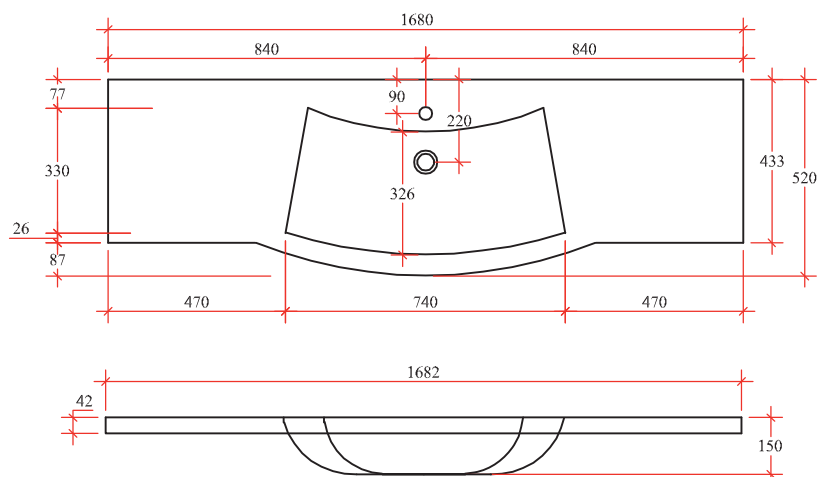


EVOLUTION 211

211.0 - MMWT 01

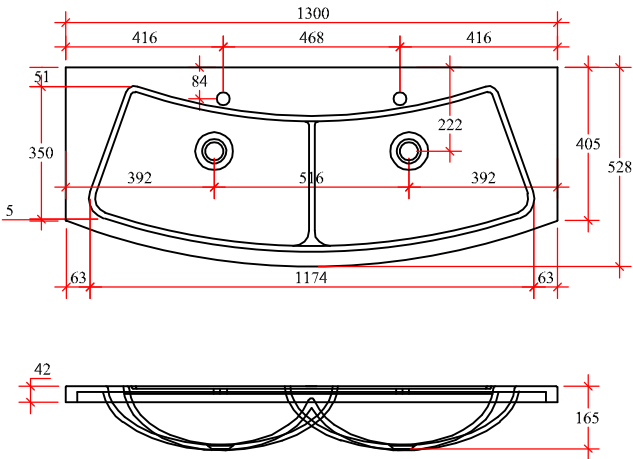


211.0 MMWTR 52 - 1682

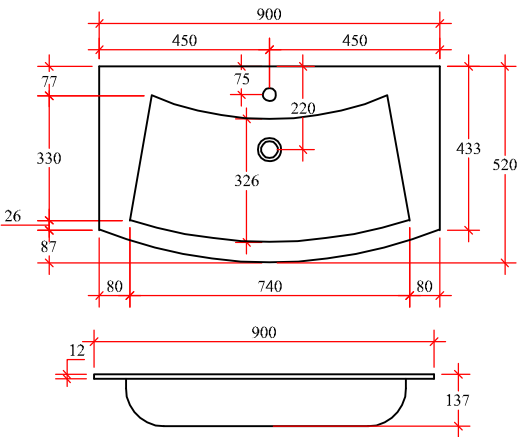


Waschtische:

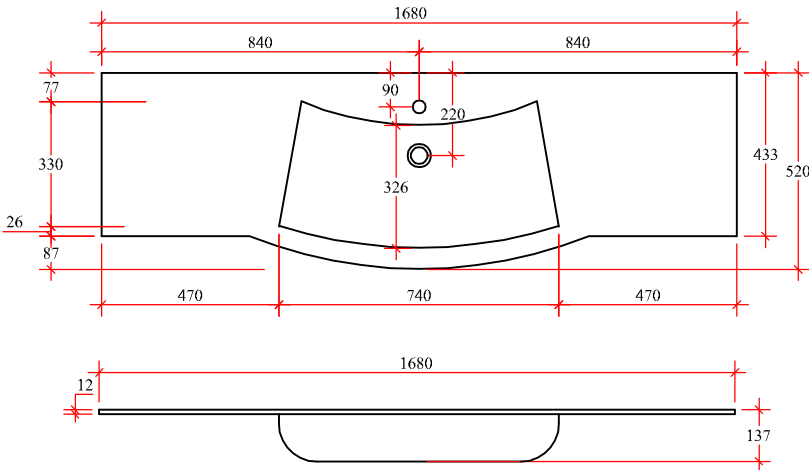
211.0 - MMDWT 01 - 1300



211.0 - GWTR 52 - 900

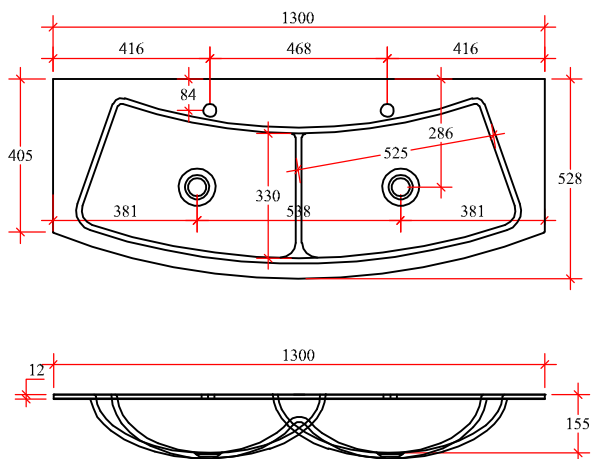


211.0 - GWTR 52 - 1680 -01



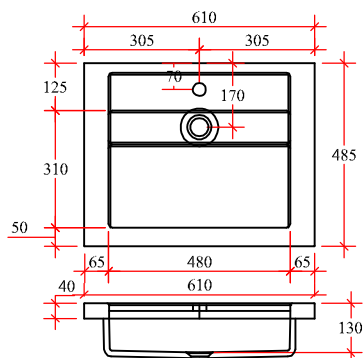
Waschtische:

211.0 GDWTR52 - 1300

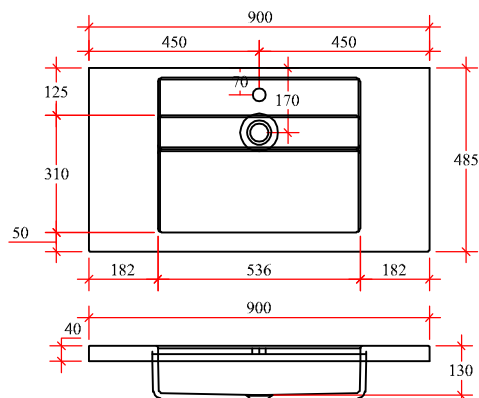


EVOLUTION 212

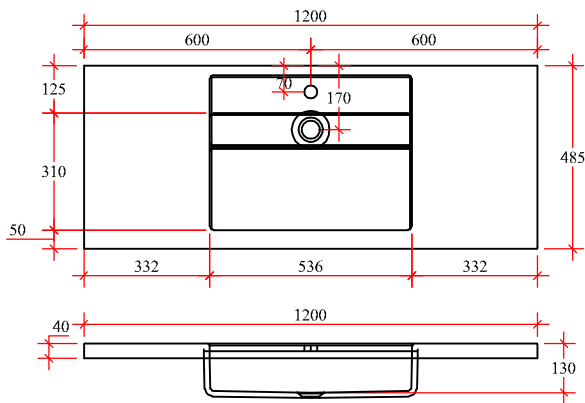
212.0 - MMWT 01 - 610



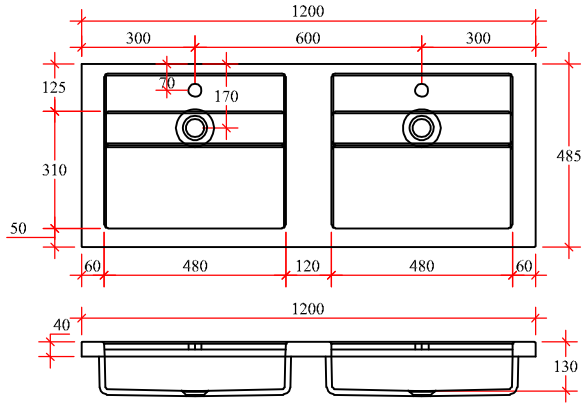
212.0 - MMWT 01 - 900



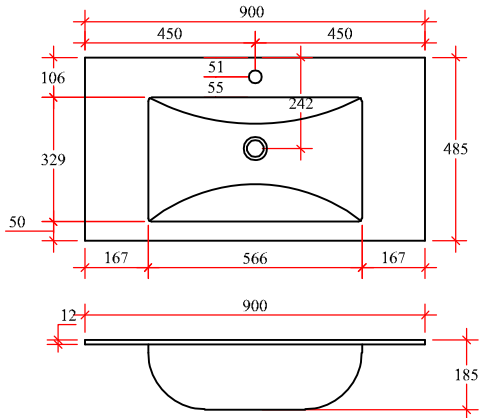
212.0 - MMWT 01 - 1200



212.0 - MMDWT 01 - 1200

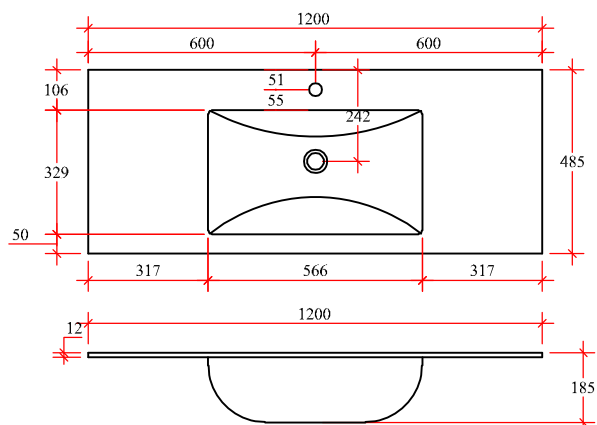


212.0 - GWT 01 - 900



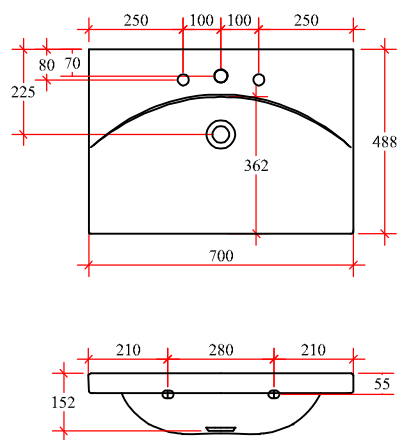
Waschtische:

212.0 - GWT 01 - 1200

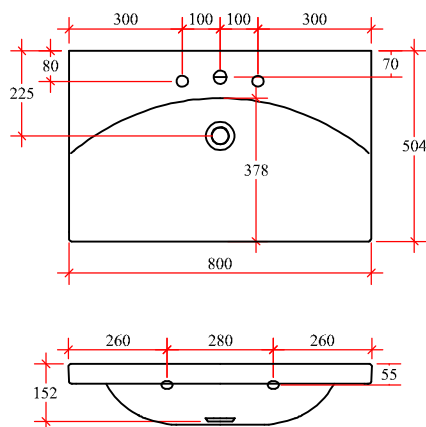


Selection 311

311.0 SWT - 072601 - Daylight

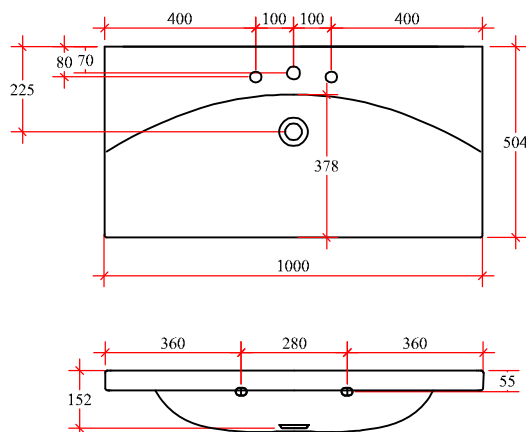


311.0 SWT - 072701 - Daylight

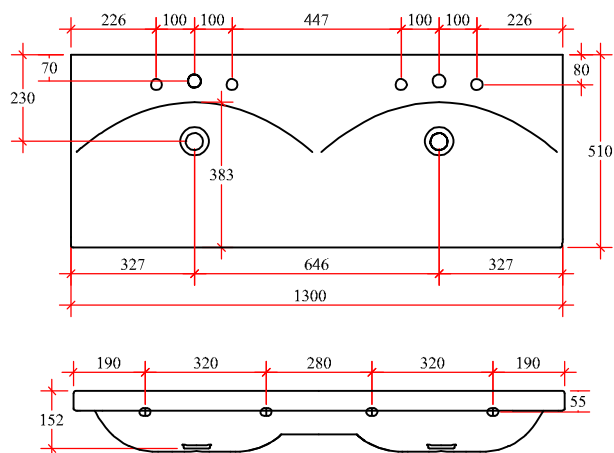


Waschtische:

311.0 - SWT - 072801 - Daylight

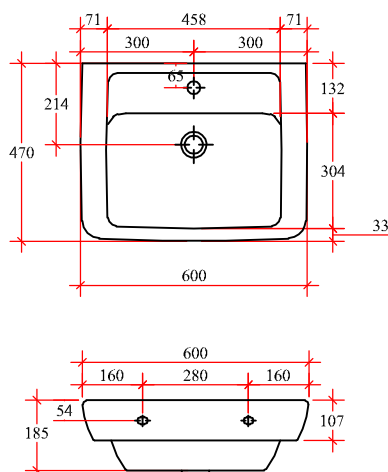


311.0 - SWT - 072901 - Daylight



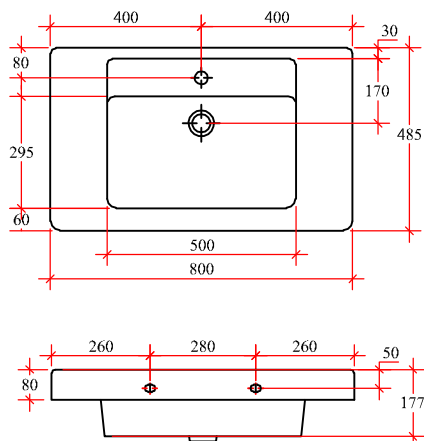
Selection 312

312.0 - SWT - 613660 - Subway

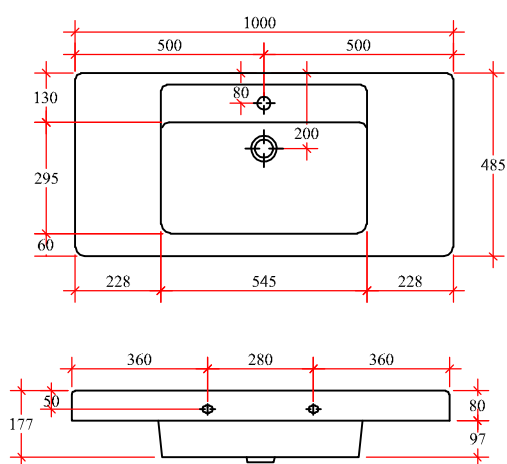


Waschtische:

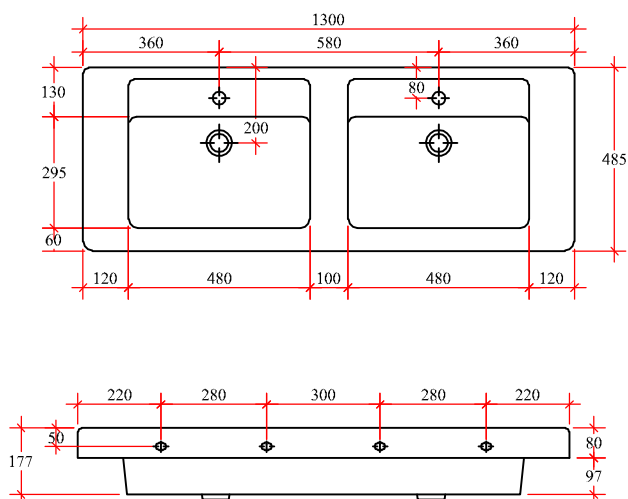
312.0 - SWT - 611680 - Subway



312.0 - SWT - 611610 - Subway



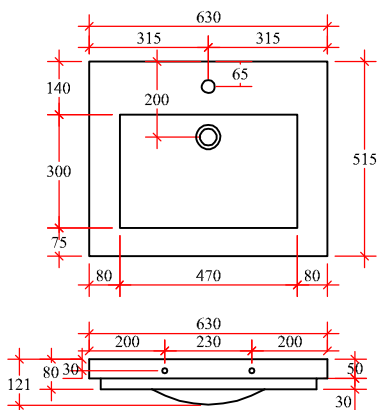
312.0 - SWT - 613113 - Subway



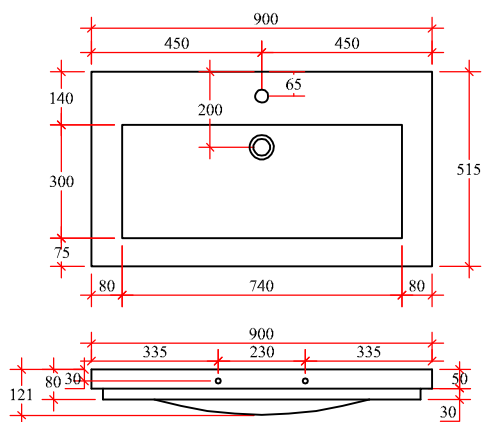
Waschtische:

Selection 313

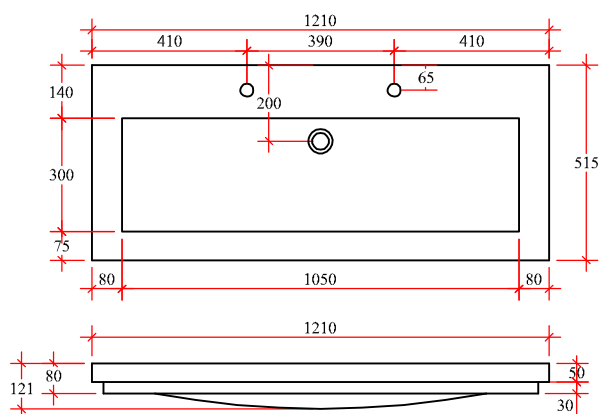
313.0 - SWT - Light 60



313.0 - SWT - Light 90



313.0 - SWT - Light 120



Beton



Sie haben sich für Glasfaserbeton entschieden; weil sie Beton lieben - so wie er ist -.

Unser Beton weist typische Schattierungen sowie unterschiedliche Strukturen in den Flächen auf. Kleine Löcher oder Haarrisse, dunkle oder helle Stellen in der Fläche sind natürliche Merkmale des Betons und fertigungstechnisch arttypisch. Die Armierung des Betons besteht aus Glasfaser die in das Material mit eingegeben worden sind. Somit erreichen wir eine sehr hohe Biegezugfestigkeit. Das Material hat eine sehr hohe Dichte und somit eine sehr lange Lebensdauer.

Wir empfehlen die Pflege für die unterschiedlichen Oberflächen wie folgt zu beachten:

Gewachste Oberfläche

Bei Auslieferung des Betons wird dieser vom Werk aus mit Einlassgrund eingepflegt. Als Finish wird Wachs aufgetragen. Die nachträgliche Pflege sollte mit Wachs in regelmäßigen Abständen erfolgen. Das Wachs wird auf den Beton dünn aufgetragen. Nach ca. vier Minuten den matten Film mit einem weichen Tuch polieren. Die gewachste Oberfläche ist nur bedingt resistent gegenüber Flüssigkeiten und nicht säurefest. eine Fleckenbildung ist nicht auszuschließen.

Versiegelte Oberfläche

Bei Auslieferung des Betons wird dieser mit Kunststoff beschichtet. Das Becken kann zusätzlich mit Wachs eingepflegt werden. Das Wachs wird auf den Beton dünn aufgetragen. Nach ca. vier Minuten den matten Film mit einem weichen Tuch polieren. Die versiegelte Oberfläche ist resistent gegenüber Flüssigkeiten und Säure, bei Beschädigungen der Oberfläche muß diese unverzüglich fachmännisch geschlossen werden. Bitte Fachhandel informieren.

Die tägliche Pflege des Betons erfolgt mit lauwarmen Wasser und handelsüblichen Reinigungsmittel (Geschirrspülmittel). Bitte benutzen sie kein Spiritus oder Verdünner. Es kann zur Fleckenbildung kommen.

Vorsicht bei der Benutzung von Haarfärbemitteln. Einige Mittel sind so aggressiv, dass sich die Spuren nicht entfernen lassen. Vom Wäschewaschen im Becken ist abzuraten, da die Farbstoffe der Kleidung sich absetzen können und das Becken dauerhaft geschädigt wird.

Hartnäckige Kalkablagerungen können mit verdünntem Essig (Verhältnis 1:10) entfernt werden. Bitte benutzen sie keine Topfschwämme oder Stahlbürsten oder ähnliche harte Gegenstände zur Reinigung des Betons. Es können matte Stellen auftreten.



Mineralmarmor

Mineralmarmor-Waschtische lassen sich leicht mit allen Haushaltsreinigern ohne Scheuermittelzusatz reinigen. Problemflecken lassen sich mit Nagellackentferner beseitigen. Matte Stellen oder starke Verschmutzungen können Sie bei hochglänzenden Mineralmarmoroberflächen mit (Auto-) Lack-Reinigungspolituren oder ähnlichen Hochglanz-Poliermitteln entfernen. Verwenden Sie keinen Abflussreiniger mit Natriumhydroxid.

Temperaturbelastung

Der Qualitätsgeprüfte Mineralmarmor-Waschtisch trägt das Gütesiegel der ECPA und ist im Dauertest (Thermoschock der Wassertemperatur von 10° C auf 65° C) getestet worden. Sie sollten nicht über einen längeren Zeitraum Wasser über 65° C in das Becken fließen lassen.

Haarfärbemittel/ Wäsche waschen

Vorsicht bei der Benutzung von Haarfärbemitteln. Einige Mittel sind so aggressiv, dass sich die Spuren nicht entfernen lassen. Vom Wäschewaschen im Becken ist abzuraten, da die Farbstoffe der Kleidung sich absetzen können und das Becken dauerhaft geschädigt wird.

Wichtig

Der Mineralmarmor-Waschtisch muss auf einen Waschtischunterschrank montiert werden. Unebenheiten im unteren, nicht sichtbaren Bereich (nach Abschluss der Montage), sind produktions- und materialbedingt und berechtigen nicht zur Reklamation.

Beschädigungen

Bei unsachgemäßem Einsatz von scheuernden Reinigungsmitteln, bei Beanspruchung durch scharfe, ritzende oder schleifende Gegenstände oder bei langzeitigem Einfluss von Farbstoffen sind Schäden in der Oberfläche (Gelcoat) möglich. Die Beseitigung dieser Schleif- oder Farbspuren erfolgt analog der Kfz-Pflege. Das heißt, mit einem handelsüblichen Poliermittel (M 100) und Polierwatte können diese Spuren problemlos beseitigt werden. Bei substantiellen Beschädigungen sollte vorher mit einem Nassschleifmittel (von grob nach fein!) vorgearbeitet werden. Zigaretten, die längere Zeit auf dem Waschtisch abgelegt werden, können den Gelcoat vergilben. Diese Vergilbung ist oberflächlich und kann ebenfalls mit der gleichen Technik beseitigt werden.



Glas

Da es sich bei unseren Glaswaschtischen um Modelle mit glatter Oberfläche handelt, ist die Reinigung leicht durchzuführen. Für die tägliche Pflege reicht das Wischen mit einem feuchten Tuch und entsprechenden Glasputzmitteln. Danach mit einem trockenen, fusselfreien Tuch abwischen. Auf keinen Fall darf der Waschtisch mit einem scheuernden Putzmittel oder mit der kratzenden Seite von Schwämmen gereinigt werden, da dies die Oberfläche beschädigt.

Glas ist empfindlich auf starke Temperaturspannungen, weshalb keine tiefgekühlten Getränke oder heißes Geschirr od. Töpfe darauf abgestellt werden dürfen. Durch die folgende Materialspannung kann es sonst zu einem Bruch des Glases kommen.

Als Schutz gegen Kratzer sollte bei Dekoration aus Keramik und Porzellan immer ein Untersetzer verwendet werden.



Grundsätzliches

Das Badezimmer muss regelmäßig und ausreichend belüftet werden. Es muss eine überwiegend normale Luftfeuchtigkeit im Raum herrschen. Die Badmöbel sind nicht für Nasszellen geeignet (permanenter Wasserkontakt, keine Lüftung, keine Fenster).

Fronten mit Dekorfolien-Oberflächen und Korpusse

Bitte verwenden Sie für die tägliche Reinigung ein feuchtes (evtl. Mikrofaser-)Tuch und, wenn notwendig, ein wenig Spülmittel. Bitte keine Scheuermittel oder Farbverdünner verwenden! Starke Verschmutzungen lassen sich evtl. mit Glasreiniger entfernen; in diesen Fällen bitte anschließend mit einem feuchten Tuch nacharbeiten und trocken polieren

Lackfronten / Lackoberflächen von Platten und Ablagen

Lackierte Fronten werden ebenfalls nur mit einem feuchten Tuch gereinigt, evtl. mit etwas Spülmittel. Verwenden Sie auf keinen Fall Möbel- oder Autopolituren! Ebenfalls nicht geeignet sind (Auto-)Lackreiniger, da diese matte Oberflächen zum Glänzen bringen und Wachse enthalten.

Spiegel und Spiegeltüren

Für die Reinigung von Spiegelflächen und Spiegeltüren verwenden Sie bitte ein feuchtes Tuch bzw. ein Fensterleder. Bitte die Kanten von Spiegeln und Spiegeltüren immer trocken halten! Glasreiniger sind zur Spiegelreinigung nicht geeignet!

Grundsätzliches über Möbel im Badezimmer

Unsere Badmöbel sind zum Gebrauch in normal genutzten Badezimmern und ähnlichen Räumen konzipiert. Üblicherweise wird im Bad gebadet, geduscht und / oder geföhnt. Dabei entsteht naturgemäß eine sehr hohe Luftfeuchtigkeit, die sich als Kondensflüssigkeit oder auch Wassertropfen niederschlägt. Diese Feuchtigkeit kann durch regelmäßiges Lüften wieder rasch entfernt werden. Spritzwasser bzw. stehendes Wasser vom Waschtisch, der Badewanne oder der Dusche muss mit einem weichen Lappen sofort entfernt werden. Stehende Feuchtigkeit oder Wasser auf den Möbelkanten führt unweigerlich zu Schäden an den Materialien, für die wir keine Gewährleistung übernehmen



ARTIQUA Bestellformular

ARTIQUA
DESIGN IN MOTION

ARTIQUA GmbH
Industriestraße 2
33189 Schlangen
Tel.: 0 52 52 - 9 77 77 0
Fax.: 0 52 52 - 9 77 77 62
Internet: www.artiqua.de

Firma: _____
Ansprechpartner: _____
Anschrift: _____
Telefon: _____
Fax: _____
E-Mail: _____
Kundennummer: _____

Datum: _____
Programm: _____
Frontfarbe: _____
Korpusfarbe: _____
Liefertermin: _____
Kommissionsnr. _____
Bestellnr. _____
Unterschrift : _____

Skizze

Bemerkungen/ z.B. Griffwahl: _____

POS	ARTIKELNUMMER	BESCHREIBUNG	ANZAHL	PREIS PRO STÜCK	PREIS GESAMT

Ansprechpartner

Vertriebsleiter

Deutschland

Uwe Weitershagen
Industriestraße 2
33189 Schlangen

Telefon: 0 52 52 - 9 77 77 22
Telefax: 0 52 52 - 9 77 77 62
Mobil: 0174 - 1 41 43 90
E-Mail: uwe.weitershagen@artiqua.de

Regional Vertriebsleiterin

Export

Sylvia Voß
Industriestraße 2
33189 Schlangen

Telefon: 0 52 52 - 9 77 77 20
Telefax: 0 52 52 - 9 77 77 61
Mobil: 0163 - 3 51 20 08
E-Mail: sylvia.voss@artiqua.de

Regional Vertriebsleiterin

Export

Christina Sonntag
Industriestraße 2
33189 Schlangen

Telefon: 0 52 52 - 9 77 77 21
Telefax: 0 52 52 - 9 77 77 61
Mobil: 0163 - 3 51 20 01
E-Mail: christina.sonntag@artiqua.de

Sachbearbeitung

Georg Schwarzenberg
Industriestraße 2
33189 Schlangen

Telefon: 0 52 52 - 9 77 77 30
Telefax: 0 52 52 - 9 77 77 60

E-Mail: georg.schwarzenberg@artiqua.de

Sachbearbeitung

Sandra Rochau
Industriestraße 2
33189 Schlangen

Telefon: 0 52 52 - 9 77 77 32
Telefax: 0 52 52 - 9 77 77 60

E-Mail: sandra.rochau@artiqua.de



Ansprechpartner

Aussendienst

Gebiet: Mitte

Uwe Weitershagen
Industriestraße 2
33189 Schlangen

Telefon: 0 52 52 - 9 77 77 22
Telefax: 0 52 52 - 9 77 77 62
Mobil: 0174 - 1 41 43 90
E-Mail: uwe.weitershagen@artiqua.de

**Handelsvertretung**

Gebiet: West

Jochen Lobenberg
Niederkasseler Kirchweg 124
40547 Düsseldorf

Telefon: 02 11 - 5 50 82 64
Telefax: 02 11 - 5 50 82 63
Mobil: 0171 - 3 61 44 21
E-Mail: lobenberg@bmh-handelsvertretung.de

**Handelsvertretung**

Gebiet: Ost

Michael Rutloh
Am Hang 6
01561 Schönfeld

Telefon: 03 52 48 - 2 20 03
Telefax: 03 52 48 - 2 20 04
Mobil: 0174 - 1 65 16 82
E-Mail: rutloh@t-online.de

**Handelsvertretung**

Gebiet: Nord

Helmut Fiedler
Kühlkamper Weg 2
23813 Nehms

Telefon: 0 45 57 - 98 67 00
Telefax: 0 45 57 - 98 67 04
Mobil: 0177 - 2 32 67 77
E-Mail: vertretung.fiedler@t-online.de

**Handelsvertretung**

Gebiet: Süd-West

Friedhelm Jacobs
Höhenweg 27
63303 Dreieich

Telefon: 0 61 03 - 8 52 81
Telefax: 0 61 03 - 8 74 34
Mobil: 0170 - 8 34 72 84
E-Mail: jacobs-haf@t-online.de

**Handelsvertretung**

Gebiet: Süd-West

Heike Jacobs
Höhenweg 27
63303 Dreieich

Telefon: 0 61 03 - 8 52 81
Telefax: 0 61 03 - 8 74 34
Mobil: 0175 - 5 61 33 01
E-Mail: jacobs-haf@t-online.de

**Handelsvertretung**

Gebiet: Süd

Hartmut Meyer
Waldstraße 31/1
71384 Weinstadt

Telefon: 0 71 51 - 6 40 81
Telefax: 0 71 51 - 60 68 19
Mobil: 0176 - 11 99 10 44
E-Mail: info@meyer-weinstadt.de

**Handelsvertretung**

Gebiet: Süd-Ost

Helmut Haas
Wittelsbacherstr. 9-11
85622 Feldkirchen

Telefon: 0 89 - 9 91 51 50
Telefax: 0 89 - 99 15 15 15
Mobil: 0163 - 66 16 495
E-Mail: info@helmut-haas.de





Postleitzahlen Gebiete der Außendienstmitarbeiter

ARTIQUA GmbH
Industriestrasse 2
33189 Schlangen

welcome@artiqua.de
www.artiqua.de

Geschäftsführung:
Hans-Georg Zöllner

Sitz der Gesellschaft: Schlangen
Amtsgericht Lemgo HRB 6302 | UST-IDNr.: DE 814813921

Für Druckfehler übernehmen wir keine Haftung.
Alle Maße ohne Angaben sind mm Maße.
Technische Änderungen vorbehalten.
Farbänderungen und Farbabweichungen möglich.